QUICK·STEP®

CRÉATEUR DE SOLS

2022 - 2023

SOL STRATIFIÉ

Muse :
ne vous fiez pas aux apparences

Capture :
raffinée dans les moindres détails

Tendre luxe et autres tendances

EN QUÊTE DE L'ALLIANCE PARFAITE

Votre mode de vie, votre sol

Dans une maison, insouciance rime avec sols à haute performance. Des traînées de boue après avoir promené le chien aux taches de vin après une fête épique entres amis : votre sol stratifié est fait pour résister aux vicissitudes de la vie quotidienne. Transformez votre foyer en havre de paix grâce à un sol stratifié confortable à la marche.

Raffinés et détaillés, nos décors sont fidèles à la nature. Que vous préfériez l'élégance de l'aspect pierre ou la tranquillité naturelle du bois, notre sol stratifié est une fondation solide sur laquelle bâtir votre foyer, grâce à notre longue expérience de leader dans l'industrie des revêtements de sol. Quel que soit votre style de décoration d'intérieur : nous avons des sols de rêve pour tous les goûts !

ALORS, PRÊTS À TROUVER L'ALLIANCE PARFAITE ?
COMMENCEZ VOTRE EXPLORATION !

SOMMAIRE

Commencez votre exploration

MUSE	P. 10
CAPTURE	P. 22
CINQ ÉTAPES POUR UNE FINITION 100 % ÉTANCHE	P. 38
AU TOP DES TENDANCES	P. 54
OUTILS D'AIDE À LA DÉCISION	P. 68
TRUCS ET ASTUCES	P. 70
COLLECTIONS	P. 94
ACCESSOIRES	P. 122

Muse : une collection de dalles en pierre caractérisées par le raffinement

P. 10

Explorez la magie de Muse, mais ne vous fiez pas aux apparences.

Capture : une collection de lames caractérisées par le raffinement

P. 22

Profitez de l'apparence et la sensation réalistes du bois dans tous les coins de votre maison. Le stratifié n'a jamais été aussi proche du vrai bois.

De l'eau ? Qu'importe !

P. 32

Grâce à notre technologie Hydroseal, nos collections de sols stratifiés sont 100 % étanches.

COLLECTIONS **CAPTURE** ET **MUSE**

SOL STRATIFIÉ

Performance et beauté :
le meilleur des deux mondes

SIG4763

Sentez la nature sous vos pieds

DÉCOUVREZ LES COLLECTIONS
AU « DÉCOR RAFFINÉ DE QUALITÉ SUPÉRIEURE »
CAPTURE ET **MUSE**

Aspect et sensation naturels

Nos collections de sols stratifiés offrent un large éventail de sols aux couleurs et textures aussi vraies que nature. Nous sommes constamment en quête d'associations innovantes et passionnantes. De la recherche de la structure de lame parfaite à l'équilibre entre la couleur et le chanfrein : nos collections garantissent un sol stratifié esthétique qui répond aux goûts de chacun. Vous créez ainsi un foyer véritablement chaleureux et accueillant.

Un décor raffiné de qualité supérieure

Des combinaisons novatrices et exaltantes : c'est ce que promettent nos collections Capture et Muse. À ce jour, les collections de sols stratifiés les plus raffinées et les plus joliment détaillées. Ces sols sont presque impossibles à distinguer du bois ou de la pierre véritables – mais ils sont encore plus confortables et performants. C'est un sol stratifié comme vous n'en avez jamais vu.

MUS5485

MUSE
Une collection de dalles en pierre caractérisées par le raffinement
Inspirée par beauté de la
DÉCOR RAFFINÉ
DE QUALITÉ SUPÉRIEURE
Muse s'inspire de la pierre naturelle et y ajoute sa touche personnelle. Profitez de toute la beauté de la pierre, dans la chaleur et le confort de votre maison. Elle offre la sensation attendue, grâce à ses structures de surface profondes et parfaitement assorties. Aucun sol stratifié ne s'était autant approché de la vraie pierre naturelle.

nature

Repousser les limites pour engendrer une beauté immuable

LA MAGIE DE MUSE

La pierre bleue belge

La création de superbes sols commence par la recherche du « parfait original ». Pour Muse, celui-ci a été trouvé dans une carrière de pierre bleue belge. La pierre bleue belge est née il y a plus de 400 millions d'années dans les actuelles Ardennes belges, qui étaient autrefois une mer tropicale peu profonde. De minuscules morceaux de craie ont été déposés par les marées, s'accumulant au fil du temps pour former des couches massives de pierre. C'est aussi la raison pour laquelle la pierre bleue belge contient beaucoup de coquillages et de fossiles, créant la palette unique qui constitue l'inspiration du sol Muse.

Une structure qui raconte des histoires

Les dalles en pierre sont toujours plates ! Détrompez-vous ! La pierre est incroyablement polyvalente et peut être finie de plusieurs façons. La structure de Muse est consistante – fossiles et coquillages sont palpables à travers le décor. Et la variation de brillance réalise une mise en valeur supplémentaire.

Sortir du cadre avec une nouvelle technologie

Grâce à notre nouvelle technologie de couleur, nous sommes en mesure d'imiter le contraste et l'intensité de l'original. Résultat ? Une parfaite adéquation entre structure et design. Irréel !

MUSE
Ne vous fiez pas aux apparences

MUSE

MUS5484

Les aspects sensationnels de la pierre

Un sol qui ressemble à de la pierre mais qui est chaud au toucher. Impossible ? Détrompez-vous ! Profitez de tous les avantages du sol stratifié, avec en prime l'aspect sensationnel de la pierre.

Aussi éblouissant que la pierre naturelle

MUSE

MUS5492



Muse est un sol stratifié comme vous n'en avez jamais vu auparavant – jusque dans les moindres détails. Notre inspiration ? Les atouts naturels. Avec sa structure de surface profonde, son contraste et sa variation de couleurs jusque dans les joints, Muse est la dalle en pierre stratifiée la plus réaliste que vous ayez jamais vue.

Et ce ne sont pas seulement les dalles qui offrent de la variété. Il existe également différentes options de pose ! Choisissez votre look de prédilection : pose droite ou pose à l'Anglaise.

Choisissez le look

pose droite*

pose à l'Anglaise

* applicable pour MUS5484, MUS5485, MUS5486, MUS5492, MUS5493

MUSE

MUS5487

Des sols agréables à vivre

Vous craignez l'impact de l'eau, des déversements et des rayures sur votre sol ? N'ayez plus peur ! Le sol stratifié Quick-Step peut tout endurer, afin que vous puissiez vous relaxer et profiter de la beauté de votre foyer.

Une pose instantanée

Par rapport aux sols en céramique, la pose d'un sol stratifié est un jeu d'enfant. Il vous suffit de placer votre sous-couche favorite, d'encliqueter ensemble les dalles, étonnamment légères mais solides, et c'est parti ! Et grâce à la couche supérieure étanche et à l'encliquetage, une fois votre sol posé, aucune goutte d'eau ne pourra passer. Vous pouvez le poser n'importe où, dans la salle de bain ou le couloir, et pourquoi pas dans ces deux pièces ?

MUSE	CAPTURE
MUS5488	**SIG4766**

Une finition sans joint grâce à ces éléments :
Plinthe résistante à l'eau à peindre - moyenne
Profilé Incizo

Mix & match

Vous hésitez entre les dalles et les lames ? Pourquoi ne pas les associer ? Le sol stratifié vous permet de sortir des sentiers battus. Faites preuve de créativité et mettez en valeur vos dalles préférées avec la collection de lames idéale pour un intérieur vraiment unique. Il est temps de commencer à imaginer des compositions amusantes.

PLUS D'INSPIRATIONS MIX & MATCH
À LA P. 70

CAPTURE
Une collection de lames caractérisées par le raffinement
Capter la be
de la nature
DÉCOR RAFFINÉ
DE QUALITÉ SUPÉRIEURE
Capture insuffle une beauté naturelle à votre intérieur, en association avec le confort du sol stratifié. Profitez de l'apparence et la sensation réalistes du bois dans chaque nœud, fissure, grain et joint de votre sol. Cette collection de sols stratifiés se rapproche plus que jamais du bois véritable.

auté

Repousser les limites pour engendrer une beauté immuable

LA CRÉATION DE CAPTURE

Le monde est notre inspiration

Quick-Step est l'une des rares marques de revêtements de sol au monde qui compte une équipe interne de recherche et de conception, s'inspirant de l'architecture, de l'art, de la mode et de la vie réelle.

À base de parfaits originaux

Recréer et imiter le toucher du vrai bois : voilà notre objectif. Pour y parvenir, nos créateurs chevronnés recherchent avec acharnement de « parfaits originaux » : des morceaux de bois ayant l'apparence et la sensation adéquates pour servir de prototypes pour un sol stratifié.



Des idées à la conception détaillée

Une fois ces « parfaits originaux » trouvés, l'expérimentation commence. Pour obtenir un aspect précis, nous les traitons en interne avec la finition requise. Ensuite, nous analysons en détail le morceau de bois d'origine, notamment sa conception et sa couleur, ainsi que sa structure complète avec toutes ses caractéristiques. Résultat ? Un énorme modèle en 3D virtuel de chaque pièce, qui est ensuite perfectionné pour devenir un décor parfaitement équilibré. À l'aide de nos dernières technologies, nous créons des sols raffinés, avec une profondeur supplémentaire sur la surface et dans le chanfrein, et des arêtes vives réalistes le long des fissures.

CAPTURE

Raffinée dans les moindres détails

CAPTURE

SIG4763

Capture s'empare des éléments apaisants et de la beauté imparfaite de la nature et les amène chez vous. Vous n'avez jamais connu un sol stratifié comme celui-ci : la couleur et la structure s'étendent jusqu'aux joints et au veinage du bois, rendant Capture impossible à distinguer du vrai bois.

SIG4756

CAPTURE

SIG4764

Nettoyage facile

La technologie unique Hydroseal étanche, alliée au système Uniclic, scelle entièrement les joints. Associées aux bons accessoires (bande de mousse, Hydrokit et Hydrostrip), ces mesures rendent votre surface de sol complètement étanche et empêchent la saleté et les bactéries de se déposer. Cela signifie que le sol stratifié est facile à nettoyer et peut être posé n'importe où, y compris dans les salles de bain, les cuisines et les halls d'entrée.

Résistant aux taches et aux rayures

Dans un vrai foyer, chacun peut être soi-même sans se soucier du monde extérieur. C'est un lieu où les enfants peuvent jouer et grandir. Où famille et amis se sentent à l'aise pour discuter autour d'un verre et d'un en-cas. Et où, inévitablement, des objets tombent par terre. Votre sol Quick-Step résistera à toutes ces situations et conservera son éclat, sans rayures ni taches. Comment ? Grâce à sa couche supérieure ultra-résistante et à son âme solide.

CAPTURE

SIG4750

SIG4750

De l’eau ? Qu’importe !

Des chaussures mouillées dans le hall d’entrée ? Les enfants qui jouent dans la salle de bain ? Pas de problème ! La technologie unique Hydroseal protège les joints, rendant votre surface de sol entièrement étanche et empêchant la saleté et les bactéries de se déposer. Les joints resteront comme neufs, même si vous nettoyez votre sol à l’eau.

SOL STRATIFIÉ CONCURRENT

SOL STRATIFIÉ QUICK-STEP

CAPTURE

SIG4748

ÉTANCHE HYDROSEAL

100 % étanche

Notre sol stratifié – à l'exception de la collection Largo – est idéal pour les halls d'entrée, les cuisines et même les salles de bain. La raison ? L'alliance unique entre notre technologie d'étanchéité Hydroseal et notre système breveté Uniclic, qui empêche toute infiltration d'eau sous votre sol.

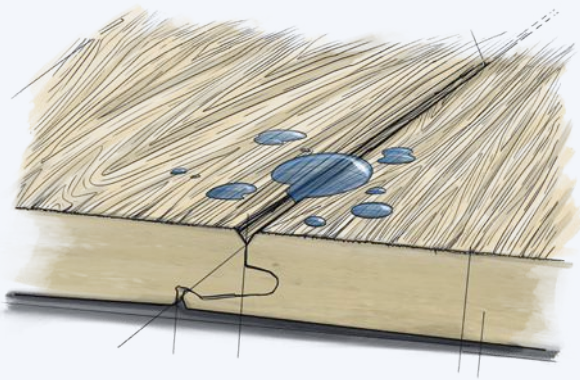

Nettoyage facile

Rendez votre sol comme neuf grâce au produit d'entretien Quick-Step. Un nettoyage régulier suffit pour conserver son aspect d'origine pendant de nombreuses années.

LISTE D'ACHATS

Tout ce dont vous avez besoin pour créer la salle de bain de vos rêves.

POSE

- SOUS-COUCHE SILENT WALK
- RUBAN ADHÉSIF
- KIT DE POSE

FINITION

- PLINTHE STANDARD
- PROFILÉ INCIZO
- COLLE ONE4ALL
- BANDE DE MOUSSE
- HYDROKIT
- PLINTHE STANDARD HYDROSTRIP

ENTRETIEN

- PRODUIT D'ENTRETIEN 2,5 L
- KIT DE NETTOYAGE

Votre finition 100 % étanche en 5 étapes faciles

Poser un sol étanche est super facile. Suivez les étapes présentées à droite pour poser un sol stratifié prêt à subir les éclaboussures, l'humidité et tous les jeux auxquels adorent jouer les enfants dans une salle de bain. Mieux encore : il supporte également un nettoyage approfondi.

DÉCOUVREZ NOS PLINTHES ASSORTIES, À PEINDRE ET BLANCHES À LA P. 123

ÉTAPE 1

Posez votre sous-couche

Choisissez la sous-couche la plus adaptée à votre projet à la page 122.

ÉTAPE 2

Posez votre sol étanche

Prévoyez un joint de dilatation (8 à 10 mm) entre les murs et le sol.

ÉTAPE 3

Ajoutez une bande de mousse

Posez une bande de mousse entre le mur et votre sol.

ÉTAPE 4

Ajoutez l'Hydrokit

Appliquez l'Hydrokit par-dessus la bande de mousse.

ÉTAPE 5

Posez votre plinthe de couleur assortie

Placez la plinthe avec l'Hydrostrip et réalisez la finition.

Il est temps de profiter de votre sol flambant neuf !

Rassurez-vous ; nous avons ce qu'il vous faut

DE LA POSE À LA FINITION : UN LONG FLEUVE TRANQUILLE

1.
Choisissez le sol de vos rêves

Quel que soit votre projet, nous avons un sol parfaitement adapté à vos besoins.

2.
Une pose sans effort

Confiez la pose de votre sol à un professionnel ou faites-le vous-même, grâce au système Uniclic simple et intuitif, à une sous-couche adaptée à votre projet et à des outils de pose utiles.

uniclic®
PATENTED TECHNOLOGY

3.
La finition parfaite

Donnez du style à la pièce avec des plinthes et des profilés assortis à la couleur de votre sol. Ou encore, réalisez la finition avec des plinthes à peindre.

4.
Un entretien facile

Tirez le meilleur parti de votre sol avec des produits d'entretien Quick-Step de haute qualité. Ils sont la garantie d'un nettoyage soigneux, pour des sols comme neufs pendant des années.

DÉCOUVREZ NOS ACCESSOIRES À LA P. 122

MUS5488 - SIG4751

CLASSIC

CLM5796

CLM5796

Bienvenue chez vous

Dans un vrai foyer, chacun peut être soi-même sans se soucier du monde extérieur. Les goûters d'anniversaire des enfants, une chouette réunion de famille, les chiens qui courent après les chats, ou l'inverse... Votre sol stratifié résiste à toutes ces situations et conserve son aspect esthétique grâce à sa couche supérieure ultra-résistante et à son âme robuste. Parce que les rayures et les taches devraient disparaître. Seuls vos souvenirs devraient perdurer.

LISTE D'ACHATS

Tout ce dont vous avez besoin pour créer le salon de vos rêves.

POSE
SOUS-COUCHE SILENT WALK
RUBAN ADHÉSIF
KIT DE POSE

FINITION
PLINTHE STANDARD À PEINDRE
PROFILÉ INCIZO
COLLE ONE4ALL

ENTRETIEN
PRODUIT D'ENTRETIEN 2,5 L
KIT DE NETTOYAGE

IMU1853

Facile, de la pose aux finitions

Lorsque vous aurez trouvé votre sol de rêve, vous aurez envie qu'il soit posé aussi rapidement et simplement que possible. Le système d'encliquetage Uniclic de Quick-Step assure une pose sereine, même dans les coins étroits et en dessous des radiateurs. Qui plus est, tous les sols stratifiés Quick-Step peuvent être posés sur un plancher chauffant traditionnel, voire sur des escaliers.

Nous avons tout ce dont vous avez besoin pour la pose et les finitions de votre sol, selon vos préférences.

Besoin de conseils ? Consultez nos conseils et nos vidéos concernant la pose sur quickstep.com.

MUSE - CAPTURE

MUS5485 - SIG4753

Passez au niveau supérieur avec un sol stratifié pour les escaliers

Envie de moderniser vos escaliers grâce à un sol stratifié Quick-Step ? Pas de problème !
Avec notre profilé Incizo spécial, vous pouvez garantir une finition impeccable à chaque fois.

EN SAVOIR PLUS SUR INCIZO À LA P. 127

Votre maison et notre planète dans le cœur

Qui n'est pas sensible à la beauté de la nature ? Le seul moyen de continuer à profiter des cadeaux qu'offre notre planète est de la traiter avec respect. Nos revêtements de sol sont donc esthétiques et aussi résistants à l'usure et durables que possible. Ensemble, nous pouvons réduire notre empreinte écologique, de la production de votre sol à la fin de son cycle de vie.

Le pouvoir du bois

En tant que ressource renouvelable, les arbres jouent un rôle crucial dans la lutte contre le changement climatique. C'est pourquoi l'âme en bois de votre sol stratifié Quick-Step contient **100 % de bois de récupération**. Il s'agit de déchets de bois provenant d'autres industries qui sinon auraient été brûlés ou éliminés (comme les scieries, la gestion durable des forêts...). Nous traitons ces sous-produits et leur donnons une nouvelle vie dans nos sols stratifiés. Ainsi, aucun nouvel arbre n'est abattu pour votre revêtement de sol ! De plus, UNILIN – le groupe à l'origine de Quick-Step – a investi dans des usines de biomasse pour convertir la sciure et les déchets de bois non recyclables en énergie verte. En conséquence, environ **la moitié de la production de notre groupe est alimentée par des énergies renouvelables**.

Un air ambiant pur

Nous passons la majeure partie de notre vie en intérieur, d'où l'importance de la qualité de l'air ambiant. De nombreux facteurs l'influencent : la ventilation, les bougies, les produits d'entretien, et même les matériaux utilisés dans votre intérieur, comme le revêtement de sol. Nous minimisons les émissions de substances nocives en produisant votre revêtement de sol **en interne** autant que faire se peut. Cela signifie que nous savons exactement quels matériaux il contient, et que nous veillons à ce que vous puissiez le poser **sans produits adhésifs**.

Les labels suivants démontrent que votre revêtement de sol est conforme aux normes environnementales et sanitaires les plus strictes :

La plus haute garantie de qualité de l'air ambiant chez vous.

La preuve que nos revêtements de sol ne présentent aucun risque pour la santé et sont inodores.

UPEC

La classification UPEC indique que le produit répond aux attentes des professionnels de l'industrie et des clients.

Une innovation durable

Vos sols sont conçus pour durer plusieurs décennies. Et après ? Peut-être peuvent-ils trouver un nouveau souffle ! En ce moment, nous travaillons sur un tout nouveau processus pour **recycler entièrement l'âme en bois de votre revêtement de sol en sols neufs**. Nous sommes le premier acteur du marché à le faire. Cela signifie que nous pouvons littéralement donner une seconde vie à votre ancien revêtement de sol.

Approuvés par l'UE

Le saviez-vous ? Nous sommes le **tout premier fabricant de produits de revêtement de sol stratifié** à avoir reçu l'**EU Ecolabel**. L'Union européenne n'attribue l'Ecolabel qu'aux produits et services qui répondent aux normes environnementales les plus strictes tout au long de leur cycle de vie.

EU Ecolabel
www.ecolabel.eu

EU Ecolabel :
SE/035/001

Vous souhaitez en savoir plus sur la durabilité de nos revêtements de sol ? Pour tout découvrir à ce sujet, rendez-vous sur quickstep.com

Au top des tendances

TENDRE LUXE

NATURE LUDIQUE

JEU D'OMBRES

Vous aimez avoir du style. Nous savons ce que c'est. C'est pourquoi nous continuons à agrémenter nos collections de nouveaux sols, en suivant de près les dernières tendances en matière de couleurs et de motifs pour nos créations. Découvrez-en trois.





Tendre luxe :
le minimalisme est le nouveau luxe

Dans votre maison, vous vous éloignez de l'agitation de la vie quotidienne. Un lieu de repos et de détente. Cette quête de tranquillité se reflète dans le style intérieur minimaliste Japandi et ses tons blancs caractéristiques. Ici, ce n'est pas un blanc froid, austère et ennuyeux. Bien au contraire, il joue avec les tons, les textures et les niveaux de brillance. Parce que le blanc peut aussi être chaud !

Si vous souhaitez réchauffer encore l'atmosphère, orientez-vous vers des tons beiges, poudrés et sable. Ou pourquoi pas un gris doux, comme le Ceppo di Gré, un béton ciré ou un marbre gris ? Ceux-ci offrent une variété infinie de combinaisons possibles et une touche de luxe sans effort.

ELIGNA

EL3573

CAPTURE SIG4757

ELIGNA

EL3573

MUSE

MUS5494

Nature ludique : de parfaites imperfections

La nature sauvage apaise notre esprit et notre âme. Alors pourquoi ne pas la faire entrer chez vous ? Le recyclage des matériaux naturels ou des déchets est un excellent moyen de le faire. Nous réinventons les produits en utilisant des matériaux prodigués par la nature, comme les fleurs. Non seulement c'est durable, mais c'est également un moyen unique de saisir cette créativité ludique que l'on retrouve dans la nature.

S'entourer de nature, c'est aussi accepter les imperfections et accueillir l'authenticité. Sublimez les éléments naturels en optant pour des motifs, des matières et des tons naturels que vous pouvez vous approprier : pensez chevrons ou bâtons rompus, bois couleur rouille et motifs botaniques.

MUS5490

Jeu d’ombres : une lueur dans les ténèbres

Les décors ornés d’une pointe de noirceur ont toujours été populaires. Le wabi-sabi utilise des bétons bruts et imparfaits pour retrouver la tranquillité et la paix. Le bois brûlé shou-sugi ban, un moyen naturel de protéger le bois sans utiliser de produits chimiques, connaît un renouveau.

L’obscurité peut être apaisante, un peu comme une vieille amie. Elle donne envie de se réfugier sous une couverture moelleuse, une tasse de thé bien chaude et un bon livre à la main. L’idée vous tente ? Mais assurez-vous d’ajouter des touches de couleur et de la lumière à votre toile sombre, pour égayer votre espace.

CAPTURE

SIG4756

Outils d'aide à la décision

FloorExplorer

Avec un tel choix de sols, prendre la bonne décision peut représenter un véritable défi. Laissez notre FloorExplorer vous guider en seulement quelques pas parmi une sélection de sols qui correspondent à vos besoins personnels et à votre style. Essayez-le !

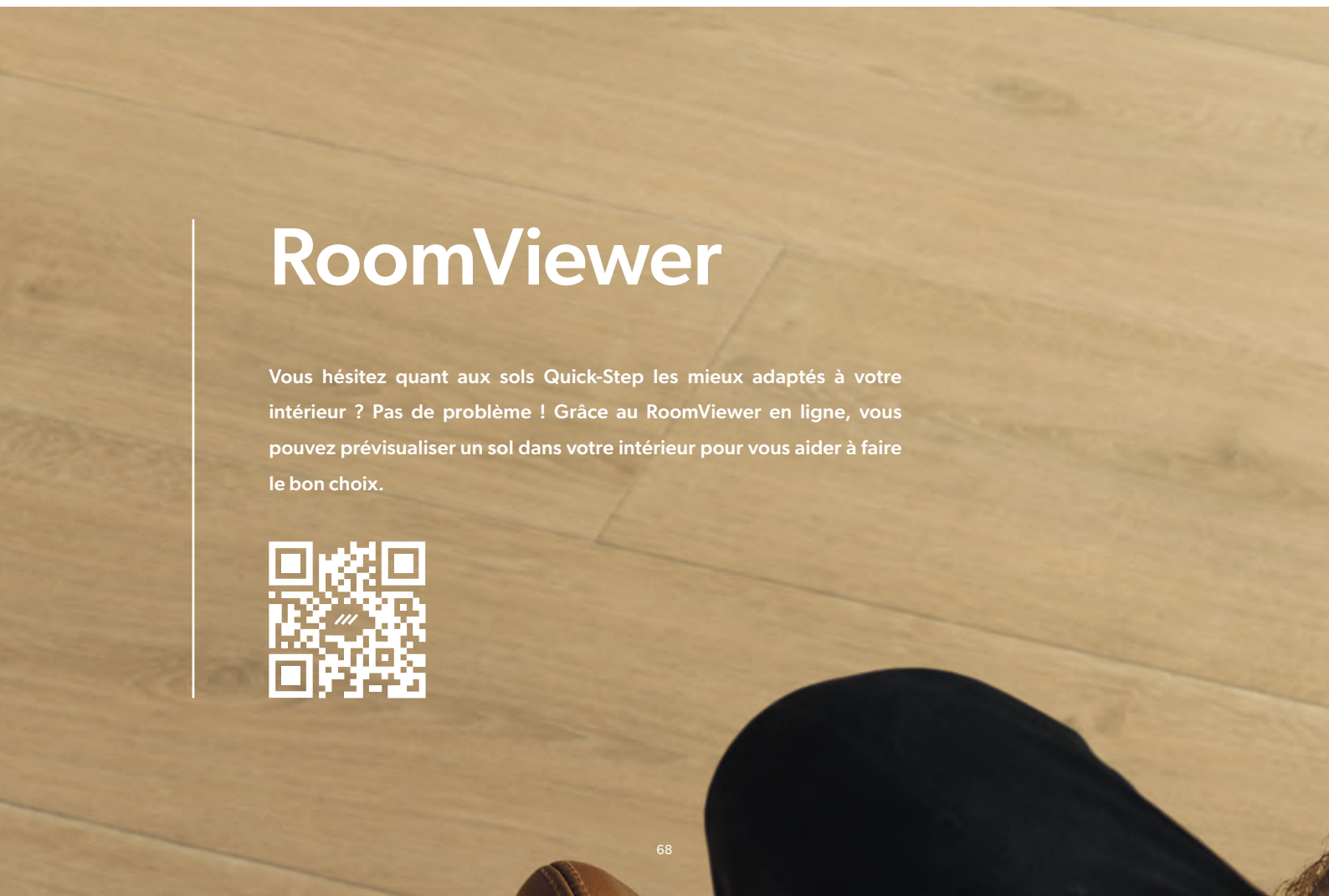

RoomViewer

Vous hésitez quant aux sols Quick-Step les mieux adaptés à votre intérieur ? Pas de problème ! Grâce au RoomViewer en ligne, vous pouvez prévisualiser un sol dans votre intérieur pour vous aider à faire le bon choix.

Service des échantillons

Curieux de voir à quoi ressemblerait le sol de votre choix en réalité ? Vous vous demandez s'il s'accordera avec le mobilier, la couleur des murs, vos œuvres d'art…? Commandez un échantillon de sol sur notre site web et voyez par vous-même.

TROUVER UN REVENDEUR — **quickstep.com**

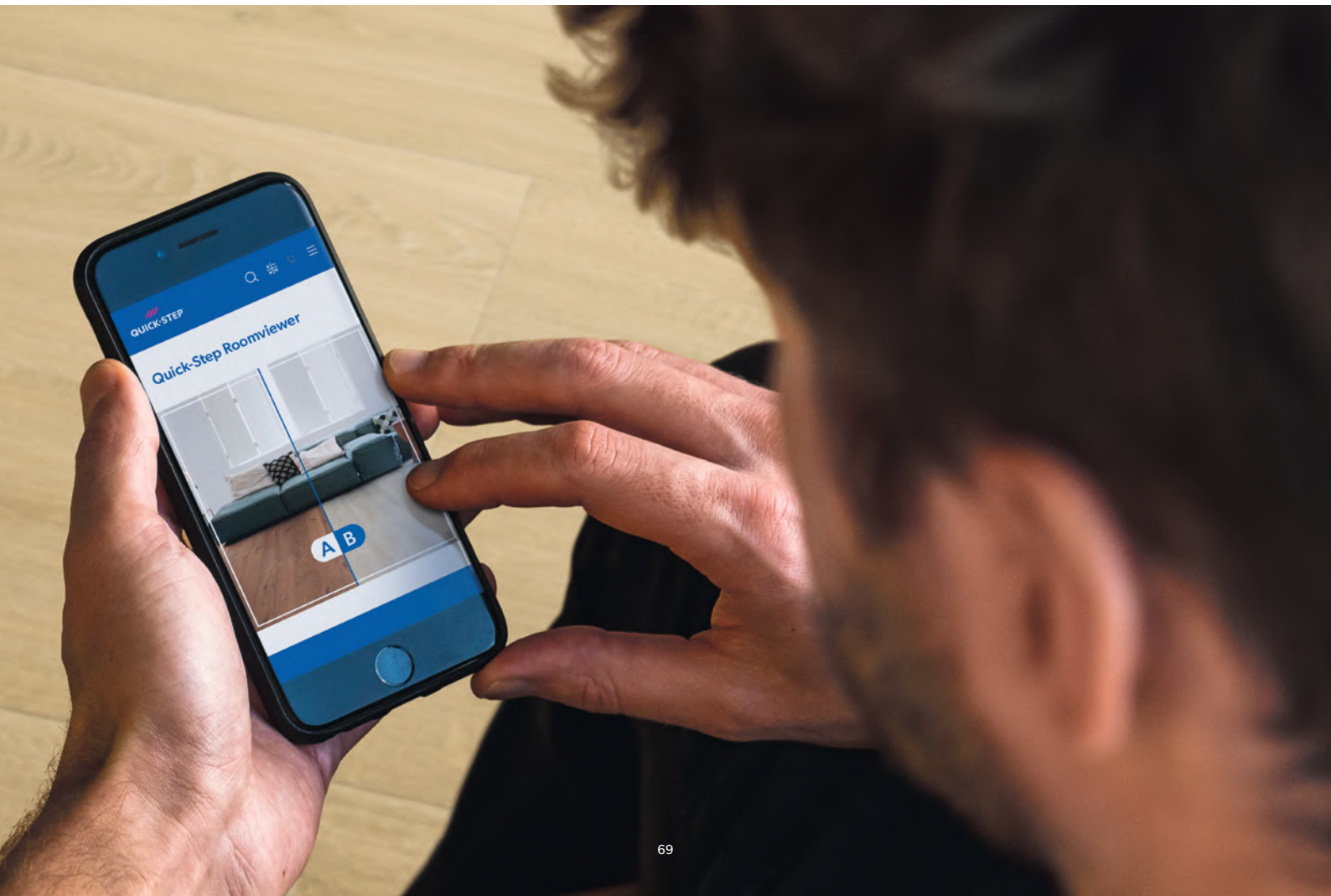

Mix & Match

MUSE

MUS5487

CAPTURE

SIG4757

Vous vous sentez d'humeur encore plus créative et souhaitez un sol vraiment unique ? Créez des combinaisons étonnantes avec des lames et des dalles. Avec nos profilés Incizo de couleur assortie, les lames et les dalles se fondent harmonieusement pour former un sol qui s'adapte à votre espace.

UNE FINITION SANS JOINT
AVEC LE PROFILÉ INCIZO



MUSE

MUS5493

CLASSIC

CLM5796



CAPTURE

SIG4748

MUSE

MUS5485

La taille compte-t-elle ?

OUI, SANS NUL DOUTE !



CLASSIC

CLM5789

Une règle simple à suivre consiste à utiliser des grands formats pour les grandes pièces afin de l'agrandir encore. Les petits formats correspondront mieux aux proportions d'une pièce petite ou de forme irrégulière.

Découvrez à quoi ressembleraient vos sols stratifiés préférés dans votre intérieur

SCANNEZ LE QR CODE
POUR ACCÉDER AU ROOMVIEWER

La cerise sur le gâteau

Plinthes coordonnées

Optez pour un superbe look avec les plinthes Quick-Step de couleur assortie à votre sol.

COULEURS PARFAITEMENT ASSORTIES

Nos plinthes sont parfaitement assorties à la couleur de chaque sol.

COUCHE SUPÉRIEURE RÉSISTANTE AUX RAYURES

Vos plinthes sont protégées contre l'usure du quotidien.

GARANTIE QUICK-STEP

Les plinthes bénéficient de la même garantie que votre sol.

DÉCOUVREZ L'ENSEMBLE DES PLINTHES ET PROFILÉS À LA P. 123

Plinthes à peindre

Peignez vos plinthes dans une couleur s'accordant avec votre style, ou laissez-les simplement blanches. Vous avez besoin de plinthes qui résistent à l'humidité ou se nettoient à l'eau ? Dans ce cas, choisissez des plinthes résistantes à l'eau.

CAPTURE

SIG4761

Dans quel sens dois-je

La lumière comme guide

Le sens de votre sol a un impact énorme sur l'apparence générale d'une pièce et peut devenir un véritable casse-tête. En règle générale, posez votre sol dans le même sens que la principale source de lumière d'une pièce et dans le même axe que l'entrée la plus fréquentée. S'il y a plusieurs portes et fenêtres, alors optez pour le sens de pose le plus facile à suivre.

Dans les pièces étroites

Votre sol est prévu pour une pièce étroite ? Pourquoi ne pas le poser à l'horizontale ? Posées dans le sens de la largeur, les lames feront paraître la surface plus large, évitant ainsi la sensation d'exiguïté. Pour magnifier le tout, évitez les couleurs sombres pour votre sol ou vos murs, car elles réduiraient encore plus une pièce étroite.

poser mon sol ?

Dans les petites pièces

Si vous posez votre sol dans une petite pièce, vous aurez envie de lui donner une impression de profondeur. Faites paraître la pièce plus longue en posant votre sol dans le sens de la longueur. Vous souhaitez renforcer l'effet de la pose dans le sens de la longueur ? Pensez à marier un sol clair avec des murs plus foncés : cela ajoutera encore plus de profondeur à votre pièce.

LES MASTER INSTALLERS À VOTRE SERVICE

Optez pour une pose professionnelle réalisée par un Master Installer agréé Quick-Step. Ces experts sont formés à l'Académie Quick-Step, le centre de formation le plus prestigieux de l'industrie des revêtements de sol.

- Obtenez le meilleur résultat final avec la sélection de sous-couches spécialisées et la préparation du support.
- Mettez en valeur votre sol en suivant les conseils sur le bon sens de pose.
- Bénéficiez d'une finition parfaite : pose méticuleuse des plinthes, profilés et escaliers.
- Une qualité d'expert au bon prix.
- Une garantie à vie* après l'enregistrement de la pose.

** La garantie à vie dure aussi longtemps que la garantie du produit.*

Plus d'infos sur quickstep.com

Optez pour l'originalité en ayant recours à des motifs

Motif chevrons

Motif diamant

IMPRESSIVE PATTERNS

1 200 x 396 x 8 mm

Soyez créatif avec Impressive Patterns ! Quatre sols ont deux motifs de pose possibles : à chevrons et en diamant. Ce n'est pas ce que vous recherchez ? Deux autres sols de la collection se posent selon le motif losange. Des options à gogo !

Motif losange

MUSE

1 200 x 396 x 8 mm

Vous croyez que le motif de votre sol est gravé dans la pierre ? Détrompez-vous ! Avec Muse, vous avez deux options : la pose droite ou la pose à l'Anglaise.

Pose droite



Pose à l'Anglaise

MUS5493

SIG4748

IMU3559

Nous avons les réponses à toutes vos questions

Pourquoi dois-je utiliser une sous-couche ?

Non seulement une sous-couche Quick-Step forme une base plane pour la pose de votre sol neuf, mais elle fournit également une excellente isolation acoustique et réduit les craquements. Voilà pourquoi elle constitue un élément important du sol. Et heureusement, elle est également facile à poser : vous n'avez besoin que d'un cutter pour découper les rouleaux et du ruban Quick-Step pour les assembler.

Ai-je vraiment besoin de joints de dilatation ?

Il est important de prévoir des joints de dilatation de 8 à 10 mm le long de toutes les parois, autour des tuyaux de radiateur, etc. De cette façon, le sol aura suffisamment d'espace pour se rétracter et se dilater lors des variations de température ou d'humidité.

Vous devez également ajouter des joints de dilatation sous les portes entre les pièces, en guise de séparateurs. Si un sol recouvre plus de 13 mètres de longueur d'une pièce à l'autre – à travers un couloir, par exemple – cela pourrait entraîner des contraintes et une possible déformation du sol si vous n'avez pas utilisé de joint de dilatation.

Puis-je utiliser un sol stratifié Quick-Step en combinaison avec un plancher chauffant et/ou rafraîchissant ?

Oui ! Pour obtenir les meilleurs résultats, nous conseillons d'associer un sol stratifié Quick-Step avec une sous-couche Silent Walk. En fait, cette sous-couche peut également être utilisée avec le refroidissement par le sol.

Comment nettoyer et entretenir mon sol Quick-Step ?

Les sols se salissent, c'est inévitable. Heureusement, nos sols Quick-Step sont faciles d'entretien. Si vous suivez ces conseils, vous pourrez nettoyer votre sol stratifié en un rien de temps. Vous n'aurez besoin que de votre aspirateur, du kit de nettoyage Quick-Step, d'un seau et du produit d'entretien Quick-Step.

1.
Passez soigneusement l'aspirateur ou la serpillière pour supprimer toute trace de poussière.

2.
Remplissez le réservoir de votre kit de nettoyage Quick-Step d'une petite quantité de produit d'entretien Quick-Step et d'eau. Remplissez un seau d'eau propre pour rincer votre serpillière.

3.
Tirez sur la gâchette pour humidifier le sol et commencez à nettoyer. Rincez votre serpillière dans le seau contenant de l'eau propre et essorez-la minutieusement. Ensuite, essuyez à nouveau le sol jusqu'à ce qu'il brille. Il sera propre en moins de temps qu'il n'en faut pour le dire !

ASTUCE DE PRO :
Passez la serpillière dans le sens de la longueur des lames ou des dalles afin d'éviter les traces de séchage.

LA POSE DE LA SOUS-COUCHE ADÉQUATE A UN IMPACT MAJEUR SUR L'APPARENCE, LA QUALITÉ ET L'ACOUSTIQUE FINALES DE VOTRE SOL

Pour poser un sol stratifié, il faut absolument choisir la sous-couche appropriée. Cela permet de créer une base de niveau pour la pose de votre nouveau sol. De plus, cela fournit une isolation acoustique et thermique indispensable. N'hésitez pas à allier votre sous-couche à un chauffage au sol traditionnel. Retrouvez nos instructions de pose sur quickstep.com.

TROUVEZ LA SOUS-COUCHE CONVENANT LE MIEUX
À VOTRE SOL À LA P. 122

this side up

CAPTURE

SIG4762

La beauté existe dans de nombreuses dimensions

COLLECTIONS		DIMENSIONS
MAJESTIC	ÉTANCHE HYDROSEAL *	2 050 x 240 x 9,5 mm
LARGO		2 050 x 205 x 9,5 mm
CAPTURE	ÉTANCHE HYDROSEAL * DÉCOR RAFFINÉ DE QUALITÉ SUPÉRIEURE	1 380 x 212 x 9 mm
IMPRESSIVE ULTRA	ÉTANCHE HYDROSEAL *	1 380 x 190 x 12 mm
IMPRESSIVE	ÉTANCHE HYDROSEAL *	1 380 x 190 x 8 mm
ELIGNA	ÉTANCHE HYDROSEAL *	1 380 x 156 x 8 mm
CLASSIC	ÉTANCHE HYDROSEAL *	1 200 x 190 x 8 mm
CREO	ÉTANCHE HYDROSEAL *	1 200 x 190 x 7 mm
IMPRESSIVE PATTERNS	ÉTANCHE HYDROSEAL *	1 200 x 396 x 8 mm
MUSE	ÉTANCHE HYDROSEAL * DÉCOR RAFFINÉ DE QUALITÉ SUPÉRIEURE	1 200 x 396 x 8 mm

MICRO-CHANFREIN

Les micro-chanfreins biseautés fins délimitent clairement les lames.

CHANFREIN OPTIQUE

Effet qui vous donne une impression de chanfrein et donne au sol l'aspect de lames véritables.

CHANFREIN AUTHENTIQUE

Le chanfrein s'adapte parfaitement au caractère du sol. La couleur, le design et la structure de la lame sont visibles sur tout le chanfrein.

BOÎTE	CHANFREINS	CLASSE	POSE	GARANTIE
6 lames = 2,952 m²	4	CLASSE 32	uniclic® PATENTED TECHNOLOGY	✓ 25 ANS DE GARANTIE SUR L'USAGE DOMESTIQUE ✓ 10 ANS DE GARANTIE CONTRE L'HUMIDITÉ
6 lames = 2,522 m²	4	CLASSE 32	uniclic® PATENTED TECHNOLOGY	✓ 25 ANS DE GARANTIE SUR L'USAGE DOMESTIQUE
7 lames = 2,048 m²	4	CLASSE 32	uniclic® PATENTED TECHNOLOGY	✓ 25 ANS DE GARANTIE SUR L'USAGE DOMESTIQUE ✓ 10 ANS DE GARANTIE CONTRE L'HUMIDITÉ
5 lames = 1,311 m²	4	CLASSE 33	uniclic® PATENTED TECHNOLOGY	✓ 25 ANS DE GARANTIE SUR L'USAGE DOMESTIQUE ✓ 10 ANS DE GARANTIE CONTRE L'HUMIDITÉ
7 lames = 1,835 m²	4	CLASSE 32	uniclic® PATENTED TECHNOLOGY	✓ 25 ANS DE GARANTIE SUR L'USAGE DOMESTIQUE ✓ 10 ANS DE GARANTIE CONTRE L'HUMIDITÉ
8 lames = 1,722 m²	0	CLASSE 32	uniclic® PATENTED TECHNOLOGY	✓ 25 ANS DE GARANTIE SUR L'USAGE DOMESTIQUE ✓ 5 ANS DE GARANTIE CONTRE L'HUMIDITÉ
7 lames = 1,596 m²	0 / 4	CLASSE 32	uniclic® PATENTED TECHNOLOGY	✓ 25 ANS DE GARANTIE SUR L'USAGE DOMESTIQUE ✓ 5 ANS DE GARANTIE CONTRE L'HUMIDITÉ
8 lames = 1,824 m²	0	CLASSE 32	uniclic® PATENTED TECHNOLOGY	✓ 20 ANS DE GARANTIE SUR L'USAGE DOMESTIQUE ✓ 5 ANS DE GARANTIE DE CONTRE L'HUMIDITÉ
4 lames = 1,901 m²	2/4	CLASSE 32	uniclic® PATENTED TECHNOLOGY	✓ 25 ANS DE GARANTIE SUR L'USAGE DOMESTIQUE ✓ 5 ANS DE GARANTIE CONTRE L'HUMIDITÉ
4 dalles = 1,901 m²	4	CLASSE 32	uniclic® PATENTED TECHNOLOGY	✓ 25 ANS DE GARANTIE SUR L'USAGE DOMESTIQUE ✓ 10 ANS DE GARANTIE CONTRE L'HUMIDITÉ

* testé conforme à la norme ISO CD 4760 (pas de fuite)

CLASSE 32 : pour un usage domestique.
Usage quotidien normal dans des espaces de vie ordinaires.

CLASSE 33 : pour un usage commercial.
Sols extra résistants à l'usure pour espaces à usage intensif.

CONDITIONS DE GARANTIE

quickstep.com

MAJESTIC

Un format extra-large, un aspect naturel et une technologie étanche font du sol stratifié Majestic le choix parfait pour créer un intérieur vraiment majestueux, avec une impression d'espace.

- 25 ANS DE GARANTIE SUR L'USAGE DOMESTIQUE
- 10 ANS DE GARANTIE CONTRE L'HUMIDITÉ

2 050 x 240 x 9,5 mm - Boîte : 6 lames = 2,952 m²

uniclic® PATENTED TECHNOLOGY

4

CLASSE 32

Chêne de la vallée beige clair
MJ3554

Chêne désert naturel clair
MJ3550

Chêne des bois beige
MJ3545

Chêne des bois naturel
MJ3546
VOUS AVEZ VU CE SOL À LA PAGE 46-47, 96

Chêne désert chaleureux naturel
MJ3551

Chêne de la vallée marron clair
MJ3555

Chêne des bois gris clair
MJ3547

Chêne désert gris brossé
MJ3552

Chêne des bois marron
MJ3548

Chêne désert marron foncé brossé
MJ3553

LARGO

Avec leur longueur extraordinaire de plus de deux mètres, ces lames de plancher Largo respirent la classe et la qualité. Leurs micro-chanfreins donnent davantage de profondeur à votre intérieur.

✓ 25 ANS DE GARANTIE SUR L'USAGE DOMESTIQUE

LARGO

2 050 x 205 x 9,5 mm - Boîte : 6 lames = 2,522 m²

uniclic® PATENTED TECHNOLOGY

4

CLASSE 32

Chêne du Pacifique
LPU1507

Chêne rustique clair
LPU1396

Chêne Long Island clair
LPU1660
VOUS AVEZ VU CE SOL À LA PAGE 98

Chêne Dominicain gris
LPU1663

Chêne authentique
LPU1505

Chêne Dominicain naturel
LPU1622

Chêne vieilli blanc
LPU3985

Chêne Long Island naturel
LPU1661

Chêne verni blanc
LPU1283

Chêne Cambridge naturel
LPU1662

Chêne verni naturel
LPU1284

Chêne Cambridge foncé
LPU1664

Chêne vieilli gris
LPU3986

Merbau verni naturel
LPU3988

CAPTURE

Capture, notre sol stratifié le plus raffiné et le plus étanche, restitue parfaitement les variations de la nature. Une minutie inégalée rend ce sol stratifié impossible à distinguer du vrai bois.

- 25 ANS DE GARANTIE SUR L'USAGE DOMESTIQUE
- 10 ANS DE GARANTIE CONTRE L'HUMIDITÉ

CAPTURE

1 380 x 212 x 9 mm - Boîte : 7 lames = 2,048 m²

uniclic® PATENTED TECHNOLOGY

4

CLASSE 32

Chêne peint blanc

SIG4753

VOUS AVEZ VU CE SOL À LA PAGE 50, 82

Chêne blanc premium

SIG4757

VOUS AVEZ VU CE SOL À LA PAGE 56, 59, 71

Chêne patiné doux

SIG4748

VOUS AVEZ VU CE SOL À LA PAGE 34-35, 73, 86

Chêne gris brossé

SIG4765

Chêne gris patiné

SIG4752

Chêne peint rose

SIG4754

Chêne vernis beige

SIG4750

VOUS AVEZ VU CE SOL À LA PAGE 30-31

Chêne beige brossé

SIG4764

VOUS AVEZ VU CE SOL À LA PAGE 29, 38

Chêne naturel brossé

SIG4763

VOUS AVEZ VU CE SOL À LA PAGE 26, 100

Chêne chaud naturel brossé

SIG4762

VOUS AVEZ VU CE SOL À LA PAGE 92

CAPTURE

1 380 x 212 x 9 mm - Boîte : 7 lames = 2,048 m²

uniclic® PATENTED TECHNOLOGY

4

CLASSE 32

Chêne verni naturel
SIG4749

Chêne naturel gercé
SIG4767

Chêne marron patiné
SIG4751
VOUS AVEZ VU CE SOL À LA PAGE 41

Chêne marron brossé
SIG4766
VOUS AVEZ VU CE SOL À LA PAGE 20, 103

Noyer chic
SIG4761
VOUS AVEZ VU CE SOL À LA PAGE 81

Merbau
SIG4760

Chêne marron ciré
SIG4756
VOUS AVEZ VU CE SOL À LA PAGE 28, 67, 83

Chêne noir peint
SIG4755

- 25 ANS DE GARANTIE SUR L'USAGE DOMESTIQUE
- 10 ANS DE GARANTIE CONTRE L'HUMIDITÉ

SIG4766

IMPRESSIVE (ULTRA)

Vous aimeriez avoir un sol qui amène une sensation de nature dans votre maison ? Impressive et Impressive Ultra ont une solution pour vous ! Ces magnifiques sols stratifiés robustes sont complètement étanches, et la couche de protection supplémentaire d'Impressive Ultra en fait le choix par excellence, même pour les utilisations les plus intensives.

- 25 ANS DE GARANTIE SUR L'USAGE DOMESTIQUE
- 10 ANS DE GARANTIE CONTRE L'HUMIDITÉ

IMPRESSIVE ULTRA - IMU

1 380 x 190 x 12 mm - Boîte : 5 lames = 1,311 m²

uniclic® PATENTED TECHNOLOGY

4

CLASSE 33

IMPRESSIVE - IM

1 380 x 190 x 8 mm - Boîte : 7 lames = 1,835 m²

uniclic® PATENTED TECHNOLOGY

4

CLASSE 32

Planches blanches
IMU1859/IM1859

Chêne clair classique patiné
IMU3559/IM3559
VOUS AVEZ VU CE SOL À LA PAGE 88

Béton bois gris clair
IMU1861/IM1861

Chêne gris classique patiné
IMU3560/IM3560

Chêne tendre clair
IMU1854/IM1854

Chêne aspect raboté gris
IMU1858/IM1858

Chêne tendre gris
IMU3558/IM3558

Chêne aspect raboté beige
IMU1857/IM1857

IMPRESSIVE (ULTRA)

Pin naturel
IMU1860/IM1860

Chêne sablé naturel
IMU1853/IM1853
VOUS AVEZ VU CE SOL À LA PAGE 48

Chêne classique beige
IMU1847/IM1847

Chêne verni blanc
IMU3105/IM3105

Chêne tendre moyen
IMU1856/IM1856

Chêne tendre naturel
IMU1855/IM1855
VOUS AVEZ VU CE SOL À LA PAGE 104

- 25 ANS DE GARANTIE SUR L'USAGE DOMESTIQUE
- 10 ANS DE GARANTIE CONTRE L'HUMIDITÉ

IMPRESSIVE ULTRA - IMU

1 380 x 190 x 12 mm - Boîte : 5 lames = 1,311 m²

uniclic® PATENTED TECHNOLOGY

4

CLASSE 33

IMPRESSIVE - IM

1 380 x 190 x 8 mm - Boîte : 7 lames = 1,835 m²

uniclic® PATENTED TECHNOLOGY

4

CLASSE 32

Chêne verni naturel
IMU3106/IM3106

Chêne classique naturel
IMU1848/IM1848

Chêne tendre marron clair
IMU3557/IM3557

Chêne aspect vieilli gris brun
IMU1850/IM1850

Chêne classique marron
IMU1849/IM1849

Planches aspect bois brûlé
IMU1862/IM1862

VOUS AVEZ VU CE SOL À LA PAGE 78-79

ELIGNA

Eligna est synonyme de sols élégants et étanches offrant un excellent équilibre entre longueur et largeur. L'absence de chanfreins donne à votre intérieur un aspect fuselé.

- 25 ANS DE GARANTIE SUR L'USAGE DOMESTIQUE
- 5 ANS DE GARANTIE CONTRE L'HUMIDITÉ

ELIGNA

1 380 x 156 x 8 mm - Boîte : 8 lames = 1,722 m² | uniclic® PATENTED TECHNOLOGY | 0 | CLASSE 32

Wengé Passionata
EL1300

Chêne patrimoine gris clair
EL3573
VOUS AVEZ VU CE SOL À LA PAGE 57, 60

Chêne Venise clair
EL3990

Chêne Newcastle gris
EL3580

Chêne Venise gris
EL3906
VOUS AVEZ VU CE SOL À LA PAGE 82

Chêne patrimoine beige
EL3574

Chêne Venise beige
EL3907

Chêne verni gris clair
EL1304

ELIGNA

Chêne verni blanc
EL915

Chêne Venise naturel
EL3908

Chêne Riva naturel
EL3578

Chêne verni naturel
EL896

Chêne blanc clair
EL1491

Vieux chêne huilé mat
EL312

- 25 ANS DE GARANTIE SUR L'USAGE DOMESTIQUE
- 5 ANS DE GARANTIE CONTRE L'HUMIDITÉ

1 380 x 156 x 8 mm - Boîte : 8 lames = 1,722 m²

uniclic® PATENTED TECHNOLOGY

0

CLASSE 32

Chêne Riva marron

EL3579

Chêne cérusé métallique doré

EL3466

Chêne Newcastle marron

EL3582

VOUS AVEZ VU CE SOL À LA PAGE 108

Noyer huilé

EL1043

Merbau

EL996

Chêne Newcastle foncé

EL3581

CLASSIC

La collection Classic allie l'étanchéité avec une sélection équilibrée de couleurs et de styles pour un look et une sensation à la fois modernes et naturels.

- 25 ANS DE GARANTIE SUR L'USAGE DOMESTIQUE
- 5 ANS DE GARANTIE CONTRE L'HUMIDITÉ

1 200 x 190 x 8 mm - Boîte : 7 lames = 1,596 m²

uniclic® PATENTED TECHNOLOGY

0 4

CLASSE 32

Chêne gris brumeux

CLM5795

4

Chêne Havana naturel

CLM1655

4

Chêne beige givré

CLM5799

4

Chêne vieilli patiné blanc

CL1653

0

Chêne brut

CLM5788

4

VOUS AVEZ VU CE SOL À LA PAGE 112

Chêne sableux grège

CLM5791

4

VOUS AVEZ VU CE SOL À LA PAGE 115

Chêne désert grège

CLM5802

4

Chêne Havana naturel avec traits de scie

CLM1656

4

Chêne minuit naturel

CLM1487

4

Chêne biscuit brun

CLM5794

4

CLASSIC

CLASSIC

1 200 x 190 x 8 mm - Boîte : 7 lames = 1,596 m²

uniclic® PATENTED TECHNOLOGY

0 4

CLASSE 32

Chêne sableux

CLM5801

4

Chêne classique clair

CLM5787

4

Chêne miel brun

CLM5792

4

Chêne grillé

CLM5796

4

Chêne marron cacao

CLM5793

4

Chêne marron ardent

CLM5789

4

- 25 ANS DE GARANTIE SUR L'USAGE DOMESTIQUE
- 5 ANS DE GARANTIE CONTRE L'HUMIDITÉ

CLM5791

CREO

Les lames sans chanfrein de la collection Creo standard de 7 mm d'épaisseur ont un aspect profilé et sont parfaitement étanches.

- 20 ANS DE GARANTIE SUR L'USAGE DOMESTIQUE
- 5 ANS DE GARANTIE CONTRE L'HUMIDITÉ

1 200 x 190 x 7 mm - Boîte : 8 lames = 1,824 m²

uniclic® PATENTED TECHNOLOGY

0

CLASSE 32

Chêne Charlotte blanc
CRH3178

Chêne Charlotte marron
CRH3177

Chêne Virginia naturel
CRH3182

Chêne Tennessee gris
CRH3181

Chêne Louisiana beige
CRH3175

Chêne Tennessee clair
CRH3179
VOUS AVEZ VU CE SOL À LA PAGE 116

Chêne Tennessee naturel
CRH3180

Chêne Louisiana naturel
CRH3176

IMPRESSIVE PATTERNS

Impressive Patterns est une collection de sols étanches aux décors à motifs qui ajouteront du caractère à votre intérieur.

AVEZ-VOUS DÉJÀ ENVISAGÉ DE CHOISIR UN SOL À MOTIFS ?
CONSULTEZ LA PAGE 84

- 25 ANS DE GARANTIE SUR L'USAGE DOMESTIQUE
- 5 ANS DE GARANTIE CONTRE L'HUMIDITÉ

1 200 x 396 x 8 mm - Boîte : 4 lames = 1,901 m²

uniclic® PATENTED TECHNOLOGY

2 4

CLASSE 32

MOTIFS CHEVRONS ET DIAMANT

Chêne chevron moyen

IPA4160

2

VOUS AVEZ VU CE SOL À LA PAGE 84

Chêne chevron taupe

IPA4164

2

Chêne chevron naturel

IPA4161

2

Chêne chevron marron

IPA4162

2

VOUS AVEZ VU CE SOL À LA PAGE 118

MOTIF LOSANGE

Chêne royal naturel

IPA4142

4

VOUS AVEZ VU CE SOL À LA PAGE 84

Chêne royal marron foncé

IPA4145

4

MUSE

La collection en pierre la plus naturelle. Ce sol allie étanchéité et résistance aux rayures avec les variations de couleurs et les impressions les plus nettes.

DÉCOUVREZ LES POSSIBILITÉS DE LA POSE DROITE ET DE LA POSE À L'ANGLAISE AVEC MUSE À LA PAGE 85

- 25 ANS DE GARANTIE SUR L'USAGE DOMESTIQUE
- 10 ANS DE GARANTIE CONTRE L'HUMIDITÉ

1 200 x 396 x 8 mm - Boîte : 4 dalles = 1,901 m²

uniclic® PATENTED TECHNOLOGY

4

CLASSE 32

Craie

MUS5487

VOUS AVEZ VU CE SOL À LA PAGE 18, 71

Béton teinté

MUS5491

VOUS AVEZ VU CE SOL À LA PAGE 14

Gris ciment

MUS5488

VOUS AVEZ VU CE SOL À LA PAGE 20-21, 41

dalle sans joint central

Béton botanique

MUS5494

VOUS AVEZ VU CE SOL À LA PAGE 63

Grès

MUS5489

Terre cuite

MUS5490

VOUS AVEZ VU CE SOL À LA PAGE 19, 64

Pierre calcaire

MUS5486

VOUS AVEZ VU CE SOL À LA PAGE 120

Pierre bleue crépusculaire

MUS5485

VOUS AVEZ VU CE SOL À LA PAGE 9, 50, 73



Ardoise grise

MUS5493

VOUS AVEZ VU CE SOL À LA PAGE 2, 72, 85



dalle avec joint central

Pierre bleue fumée

MUS5484

VOUS AVEZ VU CE SOL À LA PAGE 15

Ardoise noire

MUS5492

VOUS AVEZ VU CE SOL À LA PAGE 17

ACCESSOIRES

POSE

SOUS-COUCHES

Pour poser un sol stratifié, il est essentiel de choisir la sous-couche appropriée. En plus de créer une **base plane**, cette dernière fournit une **excellente isolation acoustique et thermique** et **réduit les craquements**. Qui plus est, votre sous-couche offre la **protection parfaite contre les remontées d'humidité**.

Silent Walk
QSUDLSW7
Épaisseur : 2 mm - Rouleau : 7 m²

La meilleure sous-couche pour les pièces très fréquentées, comme votre séjour et votre couloir. Offre une réduction du bruit réverbéré et une efficacité optimales avec le chauffage au sol. Également compatible avec le refroidissement par le sol.

Unisound
QSUDLDRUCO15
Épaisseur : 2 mm - Rouleau : 15 m²

Superbe sous-couche polyvalente pour les pièces très fréquentées, telles que le séjour, l'entrée et la cuisine.
Compatible avec le chauffage au sol.

Basic Plus
QSUDLBP15/60
Épaisseur : 2 mm - Rouleau : 15/60 m²

Sous-couche polyvalente pour les pièces moins fréquentées, telles que la chambre et le bureau.
Compatible avec le chauffage au sol.



Transitsound
QSUDLTRS15
Épaisseur : 2 mm - Rouleau : 15 m²

La sous-couche insonorisante idéale pour les pièces des étages supérieurs et les appartements.
Compatible avec le chauffage au sol.

Thermolevel
QSUDLTL9
Épaisseur : 5 mm - Boîte : 9 m²

Le meilleur choix pour les supports irréguliers. Fournit une isolation thermique supplémentaire.
Non compatible avec le chauffage au sol.

OUTILS DE POSE



Ruban adhésif
NETAPE50
Rouleau : 50 m

Fixez votre sous-couche pour une pose résistante à l'humidité.

Kit de pose
QSTOOLA

Servez-vous d'une cale de frappe pour encliqueter facilement les lames ensemble, d'un tire-lame pour les endroits difficiles d'accès et de cales de dilatation pour produire des joints de dilatation parfaits (8 à 10 mm) entre les murs et le sol.

FINITION

PLINTHES DE COULEUR ASSORTIE

Pourquoi choisir les plinthes et profilés de couleur assortie Quick-Step ?

COULEURS PARFAITEMENT ASSORTIES
Nos plinthes et profilés s'accordent à merveille avec la couleur de tous les sols.

COUCHE SUPÉRIEURE RÉSISTANTE AUX RAYURES
Les plinthes et profilés sont protégés contre l'usure et les chocs causés par la vie quotidienne.

GARANTIE QUICK-STEP
Les plinthes bénéficient de la même garantie que votre sol.

Moulure
QSSCOT(-)
2 400 x 17 x 17 mm

Une finition discrète qui s'harmonise avec la couleur de votre sol. Facile à poser avec la colle One4All. Utilisez la bande de mousse, l'Hydrokit et l'Hydrostrip pour obtenir une finition étanche. Également disponible en version à peindre blanche (QSSCOTPAINT).

Plinthe standard
QSSK(-)
2 400 x 12 x 58 mm

Plinthes standard assorties à la couleur de votre sol et réglables en hauteur (40 ou 58 mm). Utilisez les connecteurs d'angle inclus pour relier les plinthes en longueur, même dans les coins. Les connecteurs d'angle inclus sont également disponibles séparément (NEPLUG). Facile à poser avec la colle One4All ou des clips. Utilisez la bande de mousse, l'Hydrokit et l'Hydrostrip pour obtenir une finition étanche.
Également disponible en version à peindre blanche (QSSKPAINT).

PLINTHE PARQUET
QSPSKR(-)
2 400 x 14 x 77 mm

Plinthe offrant un espace pour cacher les câbles. Facile à poser avec la colle One4All ou un rail. Utilisez les connecteurs NEPLUG (non inclus) pour relier les plinthes en longueur, même dans les coins. Utilisez la bande de mousse, l'Hydrokit et l'Hydrostrip pour obtenir une finition étanche.
Également disponible en version à peindre blanche (QSPSKRPAINT).

PLINTHES À PEINDRE

Moulure à peindre
QSSCOTPAINT
2 400 x 17 x 17 mm

Moulure à peindre, qui peut également rester en blanc. Facile à poser avec la colle One4All. Ne convient pas aux pièces humides ; consultez notre gamme de plinthes résistantes à l'eau.

Plinthe standard à peindre
QSSKPAINT
2 400 x 12 x 58 mm

Plinthe à peindre, qui peut également rester en blanc. Utilisez les connecteurs d'angle inclus pour relier les plinthes en longueur, même dans les coins. Les connecteurs d'angle inclus sont également disponibles séparément (NEPLUG). Facile à poser avec la colle One4All ou des clips. Ne convient pas aux pièces humides ; consultez notre gamme de plinthes résistantes à l'eau.

Plinthe parquet à peindre
QSPSKRPAINT
2 400 x 14 x 77 mm

Plinthe à peindre offrant un espace pour cacher les câbles. Utilisez les connecteurs NEPLUG (non inclus) pour relier les plinthes en longueur, même dans les coins. Facile à poser avec la colle One4All ou un rail. Ne convient pas aux pièces humides ; consultez notre gamme de plinthes résistantes à l'eau.

Plinthe de recouvrement à peindre
QSISKRCOVER
2 400 x 16 x 129 mm

Plinthe à peindre à poser par-dessus une plinthe existante : idéale pour les rénovations. Réglable sur 4 hauteurs entre 68 et 129 mm. Peut également rester en blanc. Facile à poser avec la colle One4All. Ne convient pas aux pièces humides ; consultez notre gamme de plinthes résistantes à l'eau.

Plinthe Ovolo à peindre
QSISKRWHITE
2 400 x 16 x 160 mm

Plinthe à peindre pouvant être utilisée dans deux formes pour une décoration plus libre. Réglable sur 5 hauteurs entre 25 et 134 mm ; utilisez le cutter Incizo fourni. Peut également rester en blanc. Facile à poser avec la colle One4All. Ne convient pas aux pièces humides ; consultez notre gamme de plinthes résistantes à l'eau.

FORME 1

FORME 2

Plinthe Ogee à peindre
QSISKROGEE
2 400 x 16 x 160 mm

Plinthe à peindre pouvant être utilisée dans deux formes pour donner un petit supplément d'âme à votre intérieur. Réglable sur 4 hauteurs entre 20 et 139 mm ; utilisez le cutter Incizo fourni. Peut également rester en blanc. Facile à poser avec la colle One4All. Ne convient pas aux pièces humides ; consultez notre gamme de plinthes résistantes à l'eau.

FORME 1

FORME 2

Petite plinthe à peindre
QSPSKR4PAINT
2 400 x 14 x 40 mm

Plinthe à peindre, qui peut également rester en blanc. Également disponible dans une version souple (QSFLEXSKR) pour la finition de l'ensemble de votre espace dans le même style. Facile à poser avec la colle One4All. Ne convient pas aux pièces humides ; consultez notre gamme de plinthes résistantes à l'eau.

PLINTHES RÉSISTANTES À L'EAU À PEINDRE

Moulure résistante à l'eau à peindre
QSHSCOTPAINT
2 400 x 20 x 30 mm

Moulure en polystyrène 100 % recyclable à peindre, qui peut également rester en blanc. Utilisez la bande de mousse et l'Hydrokit pour une finition étanche dans les pièces humides. Facile à poser avec la colle One4All.

Plinthe résistante à l'eau à peindre - petite
QSHSK38PAINT
2 400 x 13 x 38 mm

Petite plinthe en polystyrène 100 % recyclable à peindre, qui peut également rester en blanc. Utilisez la bande de mousse et l'Hydrokit pour une finition étanche dans les pièces humides. Facile à poser avec la colle One4All.

Plinthe résistante à l'eau à peindre - moyenne
QSHSK58PAINT
2 400 x 13 x 58 mm

Plinthe moyenne en polystyrène 100 % recyclable à peindre, qui peut également rester en blanc. Utilisez la bande de mousse et l'Hydrokit pour une finition étanche dans les pièces humides. Facile à poser avec la colle One4All.

Plinthe résistante à l'eau à peindre - grande
QSHSK80PAINT
2 400 x 15 x 80 mm

Grande plinthe en polystyrène 100 % recyclable à peindre, qui peut également rester en blanc. Utilisez la bande de mousse et l'Hydrokit pour une finition étanche dans les pièces humides. Facile à poser avec la colle One4All.

Plinthe souple résistante à l'eau à peindre
QSFLEXSKR
14 x 40 mm

Plinthe à peindre souple fabriquée en mousse PVC, découpable à la longueur souhaitée. Idéal pour la finition des piliers ou des parois incurvées. Utilisez la bande de mousse et l'Hydrokit pour une finition étanche dans les pièces humides. Facile à poser avec la colle de contact.

OUTILS DE POSE DESTINÉS AUX PLINTHES

Colle One4All
QSGLUE290
290 ml

Colle polyvalente qui assure l'adhérence sur tous les matériaux et supports. Consommation moyenne : 1 tube pour 15 m de plinthes.



Connecteurs d'angle
NEPLUG

Raccords pour plinthe standard et plinthe parquet.
Une pièce contient 24 raccords pour les angles rentrants et sortants + 24 raccords pour les jonctions rectilignes.

Rail
NETRACK
2 400 x 8 x 27 mm

Conçu pour la pose de plinthes parquet. Fixez le rail au mur avec des vis ou la colle One4All avant d'encliqueter les plinthes à leur place.



Clips
QSCLIPSKME(-)
1 paquet : 50 clips

Conçu pour la pose de plinthes standard. Placez un clip tous les 40 cm le long du mur et encliquetez les plinthes sur les clips.
Non compatible avec les sols de 12 mm.

PROFILÉS DE COULEUR ASSORTIE

Profilé Incizo
QSINCP(-)
2 150 x 48 x 13 mm

Outil de finition breveté multifonction pour la finition de votre sol et de vos escaliers dans des tons assortis. Il suffit de découper le profilé Incizo à la forme désirée à l'aide du cutter Incizo fourni. Utilisez la bande de mousse et l'Hydrokit pour une finition étanche. Contient 1 profilé Incizo, 1 cutter Incizo et 1 rail en plastique.

APPLICATION 1
Reliez deux sols de différentes hauteurs.

APPLICATION 2
Reliez deux sols de même hauteur.

APPLICATION 3
Assurez la finition de votre sol le long des murs ou des baies vitrées.



APPLICATION 4
Créez une jolie transition entre votre sol stratifié et les autres types de sol.

Profilé Incizo / Profilé de base en aluminium Incizo pour escaliers
QSINCP(-) / NEINCPBASE(-)
2 150 x 48 x 13 mm /
2 150 x 71 x 20 mm

Le profilé Incizo vous permet de finir vos escaliers et marches dans le décor du sol de votre choix. Pour cette application, vous avez besoin du profilé Incizo et d'un profilé de base en aluminium. Profilé de base à commander séparément.

APPLICATION 5
Réalisez la finition de vos escaliers et marches.

PROFILÉS DE FINITION MÉTALLIQUES



Profilé Incizo métallique
QSINCPR(-)
2 700 x 47 x 11 mm

Peut servir pour 4 applications : entre deux sols de différentes hauteurs, entre deux sols de même hauteur, pour la finition de votre sol le long des murs ou des fenêtres et pour la transition vers un autre type de revêtement de sol. Utilisez simplement la poignée fournie pour obtenir la forme requise. Disponible en couleur argent, or et bronze. Contient : 1 profilé Incizo, 1 poignée, 1 rail en plastique. Profilé argent également disponible en 930 x 47 x 11 mm. Non compatible avec les sols de 12 mm.

Profilé Incizo métallique
QSINCPC(-)
2 700 x 58 x 11 mm

Également disponible pour les zones commerciales avec rail métallique, vis et connecteurs d'angle (QSINCPCSILVME270) / pour Impressive Ultra : QSINCPC12SILVME270.

Profilé multifonction
QSPRSILV
1 860 x 47 x 16 mm

Pour relier deux sols de la même hauteur ou d'une différence de hauteur allant jusqu'à 12,3 mm. Disponible en couleur argent.

OUTILS DE FINITION

Kit de couleur
QSKIT(-)
310 ml

Cette pâte élastique à base d'acrylique est la solution idéale pour combler les joints de dilatation entre les plinthes et les murs. L'idéal également pour tous les joints de dilatation Quick-Step pour lesquels la finition n'est pas possible avec des plinthes, des profilés ou des rosaces. Disponible dans des couleurs assorties.
Consommation moyenne : 1 tube pour 15 m de joints d'angle.

Rosaces
QSRCINOX15 / QSRCINOX22
2 pièces/paquet

Rosaces en acier inoxydable pour une finition soignée des tuyaux et des éléments de chauffage. Disponibles en diamètres intérieurs de 15 mm et 22 mm.
Ne collez pas les rosaces au sol, posez-les flottantes.



Paillasson
QSDOORMAT
Cadre : 790 x 478 mm
Paillasson : 746 x 434 x 9 mm

Paillasson gris foncé amovible, encastré dans un cadre couleur argent.
Une façon élégante d'empêcher la poussière et la saleté d'entrer.

OUTILS PERMETTANT UNE FINITION ÉTANCHE

Offrez à votre sol une finition étanche grâce à notre bande de mousse et à notre Hydrokit pour obtenir votre garantie de résistance à l'eau. Pour plus de détails, suivez les instructions de pose et consultez les conditions de garantie. Compatibles avec toutes les gammes de sols stratifiés, à l'exception de Largo. Trouvez l'inspiration à la page 39.

Bande de mousse
NEFOAMSTRIP20
20 bandes de 1 m x 10 mm

Comblez les joints de dilatation avec la bande mousse et combinez-la à l'Hydrokit pour une finition étanche de votre sol. Pose invisible sous les plinthes, les profilés, etc.

Hydrokit
QSKITTRANSP
310 ml

Silicone transparent à associer à la bande de mousse pour une finition étanche de votre sol. Pose invisible sous les plinthes, les profilés, etc.
Consommation moyenne : 1 tube pour 15 m.

Moulure Hydrostrip / Plinthe parquet
NEHSTRIPSCOTPSK15
15 m

Bande transparente en rouleau pour une finition étanche de votre moulure et de vos plinthes parquet. Brevet en cours d'homologation.

Plinthe standard Hydrostrip
NEHSTRIPSK15
15 m

Bande transparente en rouleau pour une finition étanche de vos plinthes standard. Brevet en cours d'homologation.

ENTRETIEN

Produit d'entretien 2,5 L
QSCLEANING2500
2,5 L

Produit d'entretien spécialement développé pour les sols Quick-Step. Il nettoie la surface à fond et préserve son aspect d'origine afin que vous profitiez durablement de ce « nouveau sol ».
Consommation moyenne : 2,5 L pour 37 sessions de nettoyage.

Produit d'entretien 1 L
QSCLEANING1000
1 L

Produit d'entretien spécialement développé pour les sols Quick-Step. Il nettoie la surface à fond et préserve son aspect d'origine afin que vous profitiez durablement de ce « nouveau sol ».
Consommation moyenne : 1 L pour 15 sessions de nettoyage.

Kit de nettoyage
QSSPRAYKIT

Balai avec réservoir de produit d'entretien rechargeable et gâchette pratique pour humidifier et nettoyer facilement votre sol. Comprend également une serpillière en microfibres lavable et 1 L de produit d'entretien Quick-Step. Un choix durable pour nettoyer votre sol.

Serpillière
QSSPRAYMOP

Serpillière en microfibres lavable jusqu'à 60 °C.
Compatible avec le kit de nettoyage Quick-Step.

Kit de réparation
QSREPAIR

Kit permettant de réparer facilement les dommages légers et de rafraîchir la couleur d'origine de votre sol. Retrouvez nos instructions détaillées sur quickstep.com.

VOTRE REVENDEUR QUICK-STEP

QUICK·STEP
CRÉATEUR DE SOLS

quickstep.com

Quick-Step est un produit de qualité fabriqué par UNILIN BV, division Flooring, Ooigemstraat 3, B-8710 Wielsbeke, Belgique, Europe.

Les photos du produit ne sont pas contractuelles et peuvent différer du produit réel. La disponibilité des produits, ou les produits eux-mêmes, peut / peuvent évoluer à n'importe quel moment sans préavis. Contenu © 2022 - 2023 par UNILIN BV, division Flooring. Tous droits réservés. La reproduction de tout ou partie du contenu de cette brochure est interdite sans autorisation écrite préalable de l'éditeur.

022 062 01 - Z1B - FR FR
Photo de couverture : SIG4764

SUIVEZ-NOUS SUR

@quickstepfloors

@quickstepfloor