QUICK·STEP®

CRÉATEUR DE SOLS

2022 - 2023

PARQUET

Cascada :
le premier parquet étanche

Wood for your life

Luxe ténébreux et autres tendances phares

EN QUÊTE DE L'ALLIANCE PARFAITE

VOTRE MODE DE VIE, VOTRE SOL

Dans une maison, l'insouciance commence lorsque des sols exceptionnels peuvent supporter les aléas de la vie. Des traînées de boue après avoir promené le chien aux taches de vin après une fête épique entres amis : quel que soit le défi, votre parquet est protégé pour les années à venir, grâce à notre technologie Wood for Life. Cette couche protectrice innovante empêche la saleté de pénétrer dans le bois, garantissant ainsi à votre sol un aspect toujours neuf et authentique. C'est aussi un souci en moins lorsque votre enfant renverse un verre : la nouvelle gamme Cascada propose le tout premier parquet étanche.

Stylisez et simplifiez votre vie

Faites votre choix parmi notre vaste gamme de couleurs et de styles et profitez de la sensation naturelle et authentique du vrai bois. Êtes-vous plutôt traditionnel ou visionnaire ? Quels que soient vos goûts, nous vous aidons à donner du caractère à votre intérieur. Choisissez une couleur et explorez une grande variété de sols adaptés à vos besoins. Aucune inquiétude à avoir : tous sont en bois véritable, sans aucun compromis en termes de solidité, de résistance et de performance. Ils sont conçus pour durer toute une vie.

ALORS, PRÊTS À TROUVER L'ALLIANCE PARFAITE ?
COMMENCEZ VOTRE EXPLORATION !

Commencez votre exploration

CASCADA : LE PREMIER PARQUET ÉTANCHE	P. 8
WOOD FOR MY LIFE	P. 10
CINQ ÉTAPES POUR UNE FINITION ÉTANCHE	P. 30
LAISSEZ ENTRER LA NATURE	P. 37
AU TOP DES TENDANCES	P. 60
OUTILS D'AIDE À LA DÉCISION	P. 74
TRUCS ET ASTUCES	P. 76
COLLECTIONS	P. 98
ACCESSOIRES	P. 120

Les soucis s'envolent grâce au parquet étanche

P. 24

Notre gamme Cascada étanche s'intègre parfaitement dans chaque pièce de votre maison. Asseyez-vous et détendez-vous : ce sol peut bien supporter un accident domestique… voire une centaine !

Un véritable artisanat venant du cœur

P. 38

Découvrez le processus de création innovant du sol de vos rêves

Wood for my life : des sols robustes qui flattent le regard

P. 10

Dites adieu à la saleté, à la poussière et à l'humidité qui se déposent sur les bords et le veinage de votre parquet. Découvrez la technologie Wood for Life, pour une vie quotidienne en toute sérénité.

NOUVEAUTÉ CASCADA

Le premier parquet étanche.

PARQUET

Une beauté authentique sans compromis

PAL3095S

CASCADA

LE PREMIER PARQUET ÉTANCHE

Jetez-vous *à l'eau*

L'eau n'est plus un problème. Notre gamme Cascada étanche s'adapte parfaitement à toutes les pièces de votre maison, y compris votre cuisine et votre salle de bain. Découvrez le bois authentique sous vos pieds sans rien perdre du point de vue de la durabilité ou de la facilité d'utilisation. Asseyez-vous et détendez-vous : ce sol peut tout supporter.

WOOD FOR my LIFE

POUR TOUS LES STYLES DE VIE, Y COMPRIS LE VÔTRE

La saleté et les rayures vous font horreur ? Comme nous vous comprenons ! Pour vous permettre de profiter de votre maison le plus sereinement possible, nous avons développé la technologie Wood for Life. Dites adieu à la saleté, à la poussière et à l'humidité qui se déposent sur les bords et le veinage de votre parquet. Votre parquet est protégé de tant de manières différentes qu'il gardera facilement son aspect authentique. Vous n'avez plus à vous préoccuper des traces ou des infiltrations d'humidité. Essayez un parquet aussi solide qu'esthétique.

PROFITEZ DE VOTRE SOL ÉTANCHE ZÉRO SOUCI AVEC CASCADA

Vous craignez de renverser votre verre ? Cascada est le sol qu'il vous faut. C'est le seul parquet authentique qui soit étanche. Posez-le sans effort dans chaque pièce de votre maison (oui, même la cuisine et la salle de bain). C'est simple comme bonjour et fait pour durer.

Pas de stress. Il vous suffit d'apprécier pleinement votre Wood for Life.

CASCADA

Le premier parquet étanche

Décompressez

Si pour vous « bonheur » rime avec « long bain chaud », vous ne devriez pas craindre de mouiller le sol. Valoriser la pièce la plus relaxante de votre foyer grâce à Cascada, c'est valoriser votre bien-être.

Venez comme vous êtes

Quel plaisir de rentrer chez soi ! Rentrer à la maison est encore plus agréable si vous n'avez plus à vous soucier des taches ou des rayures sur votre sol. Notre bois hautement résistant à l'usure est préparé pour endurer votre vie quotidienne. Même vos amis à quatre pattes sont les bienvenus.

Toujours partants pour un long brunch

Des taches de nourriture aux déversements de boissons : votre sol Quick-Step est toujours prêt à l'action, grâce à plusieurs couches de protection. Pour votre convenance, l'entretien est simple, et votre sol paraît toujours aussi accueillant que vous.

WOOD FOR *my* LIFE

MODE

Une pose sans effort

Poser un sol Quick-Step est un jeu d'enfant. Pose flottante ou collée en plein : le choix vous appartient ! Vous le combinerez aisément avec un plancher chauffant ou élargirez les possibilités en vous servant de notre revêtement de sol pour la finition ou la rénovation de votre escalier.

JETEZ UN ŒIL À NOS ACCESSOIRES
POUR UNE POSE RAPIDE
ET UNE JOLIE TOUCHE FINALE

CASCADA

CASC3888

Beauté authentique

Votre cocon douillet mérite la beauté naturelle d'un parquet. Faites entrer la nature et entourez-vous de matériaux naturels, de plantes et de formes organiques. Faites votre choix parmi notre diversité de couleurs, de qualités et de tailles. Chaque lame Quick-Step est unique et confère à votre intérieur l'authenticité du bois véritable. Le secret de notre parquet ? Une véritable passion pour le design et un produit fait avec amour, à savourer toute la vie.

UN PARQUET WOOD FOR LIFE PEUT S'ADAPTER À VOTRE *modedevie*

Parquet Quick-Step doté de Wood for Life

Vivez pleinement votre vie. Nos sols durables sont conçus pour que vous puissiez vous amuser à l'heure du bain avec vos enfants, dîner entre amis et jouer avec votre animal de compagnie. Cerise sur le gâteau : ils résistent à un nettoyage approfondi.

1. SURFACE FACILE À NETTOYER

Vos sols n'ont jamais l'air sales ou noirs. Grâce à un système de revêtement unique qui couvre toute la surface, même dans les textures de surface les plus profondes, ils sont protégés de l'eau et faciles d'entretien. La saleté et les liquides n'adhèrent pas au bois !

2. PAS DE JOINTS NOIRS

Pendant le nettoyage, l'eau et la saleté ne pénètrent pas dans les pores du bois, grâce à un système de revêtement hydrofuge unique. Celui-ci recouvre le bord pour éviter que le bois absorbe l'eau.

3. AUCUNE INFILTRATION D'EAU

Profitez de notre nouveau système d'encliquetage amélioré, qui garantit un ajustement optimal sur tous les côtés. De plus, le revêtement Hydroseal sur les 4 côtés empêche l'eau de s'infiltrer sous votre sol et de causer des dommages. Cascada uniquement.

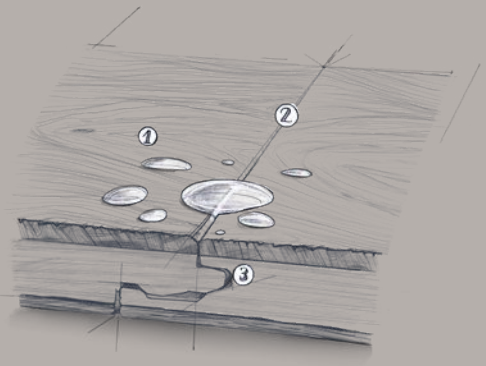

Parquet concurrent

Les parquets standard sont plus sensibles à l'usure normale lors de vos activités quotidiennes, de vos réunions entre amis et d'autres activités. Ils finissent par se ternir après plusieurs nettoyages.

1. SURFACE DIFFICILE À NETTOYER

Sans un système de revêtement de qualité supérieure qui protège même les textures les plus profondes, vos sols sont moins protégés contre l'absorption d'eau et s'avèrent plus difficiles à nettoyer. La saleté et les liquides risquent davantage d'adhérer au bois.

2. JOINTS NOIRS

Sans un système de revêtement hydrofuge unique, vous risquez de retrouver de l'eau et de la saleté infiltrées dans les pores du bois. Si les chanfreins ne sont pas protégés, il est possible que le veinage du bois absorbe l'eau, donnant lieu à des joints noirs.

3. L'EAU POURRAIT ENDOMMAGER LE DESSOUS DU SOL ET TOUT CE QUI SE TROUVE EN DESSOUS

Sans Wood for Life, vous n'obtiendrez peut-être pas un ajustement optimal sur tous les côtés. En outre, sans revêtement hydrofuge, l'eau risque de s'infiltrer et d'endommager votre sol et tout ce qui se trouve en dessous.

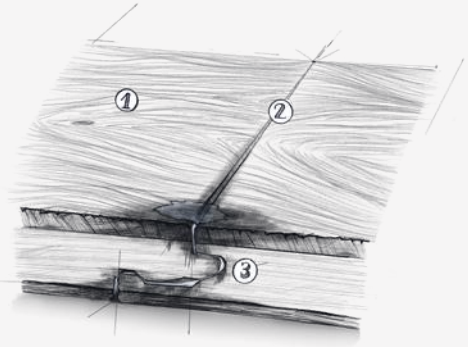

CASCADA

CASC6034

PAS DE STRESS

REVÊTEMENT HYDROFUGE

Vos sols n'ont jamais l'air sales ou noirs. Grâce à un système de revêtement unique qui couvre toute la surface, même dans les brossages les plus profonds, nous protégeons le bois contre l'absorption d'eau et le rendons facile d'entretien. Les liquides et la saleté n'ont aucune chance de s'infiltrer dans la surface du bois.



ÉTANCHE

Profitez de notre nouveau système d'encliquetage amélioré, qui garantit un ajustement optimal sur tous les côtés. De plus, le revêtement Hydroseal sur les 4 côtés empêche l'eau de s'infiltrer sous votre sol et de causer des dommages. Cascada uniquement.



PAL3095S

CASCADA

CASC6033

Une détente complète

Les parquets de la nouvelle gamme Cascada avec protection Wood for Life résistent aux projections d'eau. C'est la raison pour laquelle ils sont idéaux pour les salles de bain et garantissent un moment de détente et d'insouciance.



Nettoyage facile

Appréciez pleinement nos sols faciles d'entretien. Rincez-les à l'eau et utilisez nos produits d'entretien Quick-Step spécialisés. Nous veillons à ce que votre parquet conserve son aspect neuf pendant de nombreuses années.

LISTE D'ACHATS

Tout ce dont vous avez besoin pour créer la salle de bain de vos rêves.

POSE

- SOUS-COUCHE SILENT WALK
- RUBAN ADHÉSIF
- KIT DE POSE

FINITION

- PLINTHE PARQUET RÉSISTANTE À L'EAU
- COLLE ONE4ALL
- BANDE DE MOUSSE
- HYDROKIT

ENTRETIEN

- PRODUIT D'ENTRETIEN 2,5 L
- KIT DE NETTOYAGE

VOTRE FINITION ÉTANCHE EN *5 étapes faciles*

Poser votre sol Cascada étanche est super facile. Suivez les étapes présentées à droite pour poser un parquet prêt à subir les éclaboussures, l'humidité et tous les jeux auxquels adorent jouer les enfants dans une salle de bain. Il supporte également un nettoyage approfondi.

DÉCOUVREZ NOS PLINTHES ASSORTIES, À PEINDRE ET BLANCHES À LA P. 122

ÉTAPE 1

Posez votre sous-couche

Choisissez la sous-couche la plus adaptée à votre projet à la page 120.

ÉTAPE 2

Posez votre sol étanche

Prévoyez un joint de dilatation (8 à 12 mm) entre les murs et le sol.

ÉTAPE 3

Ajoutez une bande de mousse

Posez une bande de mousse entre le mur et votre sol.

ÉTAPE 4

Ajoutez l'Hydrokit

Appliquez l'Hydrokit par-dessus la bande de mousse.

ÉTAPE 5

Posez votre plinthe de couleur assortie

Placez les plinthes Cascada résistantes à l'eau, c'est fini !

Il est temps de profiter de votre sol flambant neuf !

RASSUREZ-VOUS ; NOUS AVONS CE QU'IL VOUS FAUT

De la pose à la finition : un long fleuve tranquille

1.

Choisissez le sol de vos rêves

Quel que soit votre projet, nous avons un sol parfaitement adapté à vos besoins.

2.

Une pose sans effort

Il existe deux méthodes de pose faciles pour le parquet Quick-Step : flottante ou collée en plein. Le choix vous appartient ! Les systèmes Uniclic et Uniclic Multifit de Quick-Step vous garantissent une pose extrêmement simple de vos sols, même dans les petits coins et sous les éléments de chauffage. Et avec la sous-couche ou la colle et les outils de pose adéquats, vos sols sont installés en un tour de main.

3.

La finition parfaite

Stylisez la pièce avec des plinthes et des profilés assortis à la couleur de votre sol. Ou encore, réalisez la finition avec des plinthes à peindre.

4.

Un entretien facile

Tirez le meilleur parti de vos parquets avec des produits d'entretien Quick-Step de haute qualité. Un polissage en profondeur donne un parquet dont vous pourrez profiter pendant des années.

DÉCOUVREZ NOS ACCESSOIRES À LA P. 120

PAL3100S

L'ARTISANAT VENU TOUT DROIT DU CŒUR

PAL1340S

LAISSEZ ENTRER LA NATURE

Avec des matériaux naturels et des plantes, vous pouvez introduire un peu de nature dans votre foyer. Tout n'est que beauté naturelle. Ainsi, tous nos matériaux sont traités avec un respect, une passion, un soin et une minutie absolus. Les sols que vous foulez sont le résultat d'années de perfectionnement. Chaque lame est unique et donne à votre foyer un caractère authentique. Vous méritez le type d'artisanat qui vient directement du cœur.

La création de votre sol idéal : une histoire de *Cœur*

Pour fabriquer un parquet parfait pour votre maison, nous recherchons en permanence le juste équilibre entre les essences de bois, les classements, les couleurs, les structures, les finitions et les dimensions de lame. Voici les étapes que nous suivons méticuleusement.

1. LE CLASSEMENT DE VOTRE SOL

Pour pouvoir proposer un produit aux goûts spécifiques de chacun, chaque parquet reçoit un classement unique. Nous effectuons une sélection étendue de nœuds, fissures, couleurs et veinages du bois, puis traduisons les caractéristiques de l'arbre en parquet. D'une ambiance zen et calme avec quelques nœuds à une apparence plus rustique avec davantage de nœuds et de fissures ainsi qu'une variation de couleurs vives.

2. LA CRÉATION DE MODÈLES FACILES À UTILISER

Travailler avec des motifs comme les bâtons rompus, la multi-frise et les chevrons ne devrait pas poser problème. Que vous optiez pour un petit ou un grand format, nous garantissons qu'il est possible de poser un sol de n'importe quel motif en quelques clics.

PALAZZO

PAL3100S

3. UN BROSSAGE POUR UNE SENSATION AUTHENTIQUE

Pour créer des décors qui se démarquent vraiment dans votre foyer, nous accentuons le veinage du bois en le brossant légèrement ou fortement.

4. LE CHOIX DES COULEURS ADÉQUATES

La couleur est indispensable dans n'importe quel intérieur. Que vous suiviez la tendance ou respectiez la tradition, nous faisons en sorte que vous puissiez choisir entre des tons clairs et des tons foncés. Pour créer votre sol idéal, nos créateurs de sols associent les bonnes couleurs, classements et effets de surface pour trouver le bon équilibre.

5. À LA RECHERCHE DE LA FINITION PARFAITE

Nous protégeons votre sol avec une finition de haute qualité et déterminons le niveau de brillance final. Les finitions extra mates sont les plus prisées, mais nous ajoutons parfois un peu de « brillance » afin d'accroître l'intensité de la couleur.

C'est cette alliance unique qui fait que les sols Quick-Step sortent du lot. De plus, nous mettons tout en œuvre pour qu'ils durent longtemps en appliquant de nombreuses innovations telles que Wood for Life afin d'augmenter leur durabilité.

C'est le mariage parfait entre design et performance !

ACCUEILLEZ LA NATURE CHEZ VOUS



La beauté de la nature réside dans sa diversité et ses détails. Invitez-la dans votre maison et créez ce look unique et authentique. De la classification au traitement, en passant par la finition du bois : apprenez tout ce qu'il faut savoir sur nos sols vernis et huilés et découvrez comment en profiter pendant de nombreuses années.

NATURE (AB)

Une variation de couleurs naturelles et de petits nœuds pour une apparence discrète.

NŒUDS
FISSURES

MARQUANT (CD)

Une variation de couleurs dynamiques avec des nœuds plus prononcés pour un aspect rustique.

NŒUDS
FISSURES

VIBRANT (E)

Une variation de couleurs dynamiques avec de gros nœuds et fissures pour un sol plein de caractère.

NŒUDS
FISSURES

Classement

Notre système de classification divise notre large gamme de sols en différentes catégories : « nature », « marquant » et « vibrant ». Même si chaque lame est unique, cela vous donnera une idée de l'aspect final de votre sol.

Traitement de surface

Nous ajoutons une texture supplémentaire et vous proposons une grande variété de styles différents.

BROSSAGE (PRONONCÉ)

Avec le brossage, la structure du veinage naturel de la lame de parquet est accentuée, ce qui ajoute de la profondeur.

ASPECT VIEILLI

Bon nombre de nos sols à motifs ont un aspect vieilli caractérisé avec de discrètes découpes à la scie, des variations de hauteur et des fissures.

NŒUDS NATURELS

Les nœuds font naturellement partie du bois et intensifient sa vivacité. L'inclusion de nœuds dans des surfaces légèrement renfoncées met en valeur l'aspect authentique de votre sol, créant plus de profondeur et un look vintage.

COULEURS DESIGN

Grâce à l'utilisation de diverses techniques de traitement, comme le fumage et le traitement « Reactive stain », chaque lame arbore une couleur unique et naturelle.

Finition

Pour votre confort, tous les parquets Quick-Step sont pré-finis.
Vous n'aurez pas besoin de vernis ou d'huile après la pose. Grâce à cette couche protectrice, vos parquets conserveront un aspect neuf, même après des années d'utilisation.

FINITION VERNIE (EXTRA) MATE

- Sept couches de vernis de protection.
- Hautement résistante aux rayures et à l'usure.
- Couche protectrice améliorée qui garde la surface et les joints de votre sol propres, même après des années d'utilisation, grâce à Wood for Life.





FINITION HUILÉE

- Deux couches d'huile de haute qualité.
- Fait ressortir l'authenticité du bois véritable.
- Peut être renouvelée, restaurée et gardée intacte pendant de nombreuses années grâce aux produits d'entretien Quick-Step.

DÉCOUVREZ NOS PRODUITS D'ENTRETIEN À LA P. 127

VOTRE MAISON ET NOTRE PLANÈTE DANS LE CŒUR

Qui n'est pas sensible à la beauté de la nature ? Le seul moyen de continuer à profiter des cadeaux qu'offre notre planète est de la traiter avec respect. Nos revêtements de sol sont donc esthétiques et aussi résistants à l'usure et durables que possible. Ensemble, nous pouvons réduire notre empreinte écologique, de la production de votre sol à la fin de son cycle de vie.

Un usage économique du bois

En tant que ressource renouvelable, les arbres jouent un rôle crucial dans la lutte contre le changement climatique. Il faut donc les traiter avec précaution, en particulier les essences à croissance lente telles que le chêne. Par conséquent, nous n'utilisons ces essences que dans les couches supérieures de notre parquet. Nous préférons utiliser du bois provenant d'**arbres à croissance rapide** ou du **bois de récupération** issu notamment des scieries pour l'âme. Et pour nos **gammes Variano et Intenso**, nous créons des décors uniques en utilisant de petits morceaux de bois qui seraient autrement gaspillés. C'est ainsi que nous tirons le meilleur parti de chaque arbre et que vous obtenez un revêtement de sol de qualité supérieure pour votre maison.

Le bois peut devenir une ressource infinie si nous gérons nos forêts de manière durable. Un **label PEFC** signifie que le bois de votre parquet est issu de forêts gérées de manière durable.

PEFC
PEFC/07-32-37

Une source d'énergie verte

Si le bois a atteint la fin de son cycle de vie et ne peut plus servir à fabriquer un revêtement de sol, nous lui donnerons une nouvelle vie sous forme d'**énergie verte**. Notre principale source de chaleur pour la production de parquets vient des résidus et de la poussière de bois, qui couvrent environ 90 % de nos besoins.

Un air ambiant pur

Nous passons la majeure partie de notre vie en intérieur, d'où l'importance de la qualité de l'air ambiant. De nombreux facteurs l'influencent : la ventilation, les bougies, les produits d'entretien, et même les matériaux utilisés dans votre intérieur, comme le revêtement de sol. Nous minimisons les émissions de substances nocives en produisant votre revêtement de sol **en interne** autant que faire se peut. Cela signifie que nous savons exactement quels matériaux il contient, et que nous veillons à ce que vous puissiez le poser **sans colle**. En effet, la valeur d'émission de formaldéhyde de nos parquets est en moyenne **dix fois inférieure** aux exigences de la classe E1 de l'UE.

Ce label démontre que votre revêtement de sol est conforme à des normes environnementales et sanitaires strictes.



Facile à poser et à démonter

Étant donné qu'un parquet représente un investissement à long terme, nous vous proposons une **garantie à vie.** Par ailleurs, notre technologie d'encliquetage avancée vous permet de poser très facilement votre revêtement de sol sans colle ni outils. Si un jour vous devez retirer votre revêtement de sol, vous pouvez le faire sans l'endommager, grâce à sa pose sans colle. Ainsi, votre revêtement de sol pourra bénéficier d'un traitement efficace à la fin de sa vie utile.

Vous souhaitez en savoir plus sur la durabilité de nos revêtements de sol ? Pour tout découvrir à ce sujet, rendez-vous sur quickstep.com

Un artisanat d'excellence à base de matériaux naturels

Prendre soin de la planète nous tient autant à cœur qu'à vous. C'est pourquoi nous utilisons toutes les parties de l'arbre. Des collections comme Variano et Intenso se composent de panneaux de bois de différentes tailles, largeurs et textures qui sont sélectionnés à la main.

Ils se déclinent en de nombreux formats et qualités. Résultat ? Des sols qui attirent tous les regards et d'impressionnants styles « vieillis » que vous appréciez de voir chez vous. Rien ne se perd, et vous trouvez toujours quelque chose à votre goût.

INT3902

À LA HAUTEUR DE LA TÂCHE

Vous prévoyez de poser un parquet Quick-Step vous-même ? Faites votre choix entre deux options : pose flottante ou pose collée en plein. Assurez-vous de choisir cette dernière option pour combiner parquet et chauffage au sol – ou utilisez une sous-couche Silent Walk pour poser du parquet flottant. Vous pouvez même utiliser notre parquet pour une finition ou une rénovation facile de tout type d'escalier.

Poser un sol neuf n'a jamais été aussi simple. Nos systèmes Uniclic Multifit et Uniclic de Quick-Step garantissent une pose sans effort du revêtement de sol, même dans les coins étroits et sous les éléments de chauffage. Avec la sous-couche, la colle et les outils de pose adéquats, votre parquet se met en place en un rien de temps.

TROUVEZ LES BONS OUTILS DE POSE À LA P. 120

CASC3888

CASCADA

CASC3888

SOLS PRÉ-TRAITÉS : IMMÉDIATEMENT APPRÉCIÉS, AISÉMENT NETTOYÉS

Nous savons que vous voulez profiter de votre nouveau sol le plus rapidement possible. Nous les pré-traitons donc avec de l'huile ou du vernis. Cela représente un souci de moins. Nos couches protectrices les garderont comme neuves pendant des années et nos produits de nettoyage les feront vraiment briller.

Tous les parquets

Utilisez notre produit d'entretien Quick-Step pour l'entretien régulier.

Sols huilés

L'huile d'entretien Quick-Step protège votre parquet huilé et l'empêche de sécher et de perdre de son lustre. Appliquez avec une serpillière humide toutes les quatre sessions de nettoyage.

L'huile d'entretien Quick-Step protège le fini mat de votre parquet huilé et répare les dégâts minimes. Appliquez-la chaque année ou plus souvent si nécessaire.

EXPLOREZ TOUS NOS ACCESSOIRES POUR LE NETTOYAGE À LA P. 127

CASC3888

COMPOSEZ VOTRE SALLE À MANGER IDÉALE

La création de la maison de vos rêves commence par l'élaboration d'une liste de courses complète pour chaque pièce. Prenez cette salle à manger, par exemple : elle est élégante et moderne, avec le parquet Quick-Step qui souligne son apparence naturelle. À quoi ressemble votre salle à manger idéale ?

De la pose à la finition, en passant par l'entretien, nous vous fournirons tous les outils et produits dont vous avez besoin pour votre projet.



LISTE D'ACHATS

Tout ce dont vous avez besoin pour créer la salle à manger de vos rêves.

POSE

- COLLE POUR PARQUET
- SPATULE POUR COLLE PARQUET
- KIT DE POSE

FINITION

- PLINTHE PARQUET À PEINDRE
- PROFILÉ INCIZO
- COLLE ONE4ALL

ENTRETIEN

- PRODUIT D'ENTRETIEN 2,5 L
- KIT DE NETTOYAGE
- HUILE DE SOIN
- HUILE D'ENTRETIEN



PALAZZO

PAL3562S

Passez au niveau supérieur avec un parquet pour les escaliers

Le saviez-vous ? Le parquet Quick-Step s'adapte parfaitement aux escaliers ! Il offre une excellente protection contre l'usure du quotidien. Grâce au pré-traitement huilé ou vernis, votre parquet paraîtra toujours flambant neuf.

ASTUCE : AMÉNAGEZ VOTRE ESCALIER À VOTRE GUISE AVEC DES PROFILÉS INCIZO DE COULEUR ASSORTIE. VOUS LES TROUVEREZ TOUS DANS NOTRE SECTION ACCESSOIRES À LA PAGE 125.

PARFAITEMENT CONÇU AVEC CE QUE LA NATURE OFFRE DE MEILLEUR



AU TOP DES *tendances*

JEU DE DOUCEUR

LE LUXE DU NATUREL

LUXE TÉNÉBREUX

Vous aimez avoir du style. Nous savons ce que c'est. C'est pourquoi nous adaptons constamment nos collections au fil des ans en suivant de près les dernières tendances en matière de couleurs et de motifs pour nos créations. Découvrez-en trois.



Jeu de douceur :
le bien-être au naturel

Chez vous, vous pouvez laisser libre cours à votre imagination. Envie de créer une atmosphère paisible et ludique dans toute la maison ? Optez pour des matières douces aux tons naturels pour insuffler un vent de renouveau. Les couleurs influencent votre humeur et votre bien-être ; il convient donc de bien les choisir ! Pour ceux qui auraient envie d'ajouter une touche d'espièglerie, qu'ils n'hésitent pas à essayer des motifs. Un motif à bâtons rompus en bois égayera joyeusement votre intérieur.

PALAZZO

PAL5106S

DISEGNO DIS4856S

CASCADA

CASC6031

Le luxe du naturel : des matières précieuses

Votre cocon a bien besoin du calme et de l'harmonie de la nature. Les parquets en bois véritable peuvent faire entrer le monde extérieur dans votre maison. Célébrez le caractère unique de la nature, où les lignes ne sont jamais droites et où chaque élément est unique. Le luxe du naturel propose des formes pures et originales. Créez une maison luxueuse et chaleureuse avec un chêne aux tons naturels pour toutes les surfaces de la maison. Les palettes de couleurs monochromes avec un ton sur ton d'une couleur ou d'un matériau au choix sont à la mode, et on comprend facilement pourquoi. De même, le vert et le marron se mêlent admirablement bien. Mariez-les avec des métaux tels que l'or ou le cuivre pour ajouter une touche de splendeur.

CASC6031



Luxe ténébreux :
le côté obscur vous attire ?

Les teintes sombres sont indémodables. Si vous voulez donner à vos pièces une ambiance lunatique et séduisante, voire luxueuse, les couleurs sombres sont la voie à suivre. Sur les surfaces plus foncées, les effets de brillance, la structure et les détails deviennent beaucoup plus éclatants. Optez pour une combinaison de bleu, vert, marron et gris, ajoutez des matériaux exclusifs et créez ce look design haut de gamme. Vous pouvez également travailler avec des tons noirs et marron pour créer une palette de couleurs sombres qui contrastent souvent avec des matériaux réfléchissants lisses tels que le laiton et le chrome. Cette astuce permet d'apporter une touche d'exclusivité. Trop sombre ? Ajoutez simplement du blanc ou des couleurs plus claires pour styliser une pièce exactement à votre goût.

PALAZZO

PAL3885S

HUXTABOOK

PALAZZO PAL3096S

OUTILS D'AIDE À LA DÉCISION

FloorExplorer

Avec un tel choix de sols, prendre la bonne décision peut représenter un véritable défi. Laissez notre FloorExplorer vous guider en seulement quelques pas parmi une sélection de sols qui correspondent à vos besoins personnels et à votre style. Essayez-le !

RoomViewer

Vous hésitez quant aux sols Quick-Step les mieux adaptés à votre intérieur ? Pas de problème ! Grâce à notre RoomViewer en ligne, vous pouvez prévisualiser un sol dans votre intérieur pour vous aider à faire le bon choix.

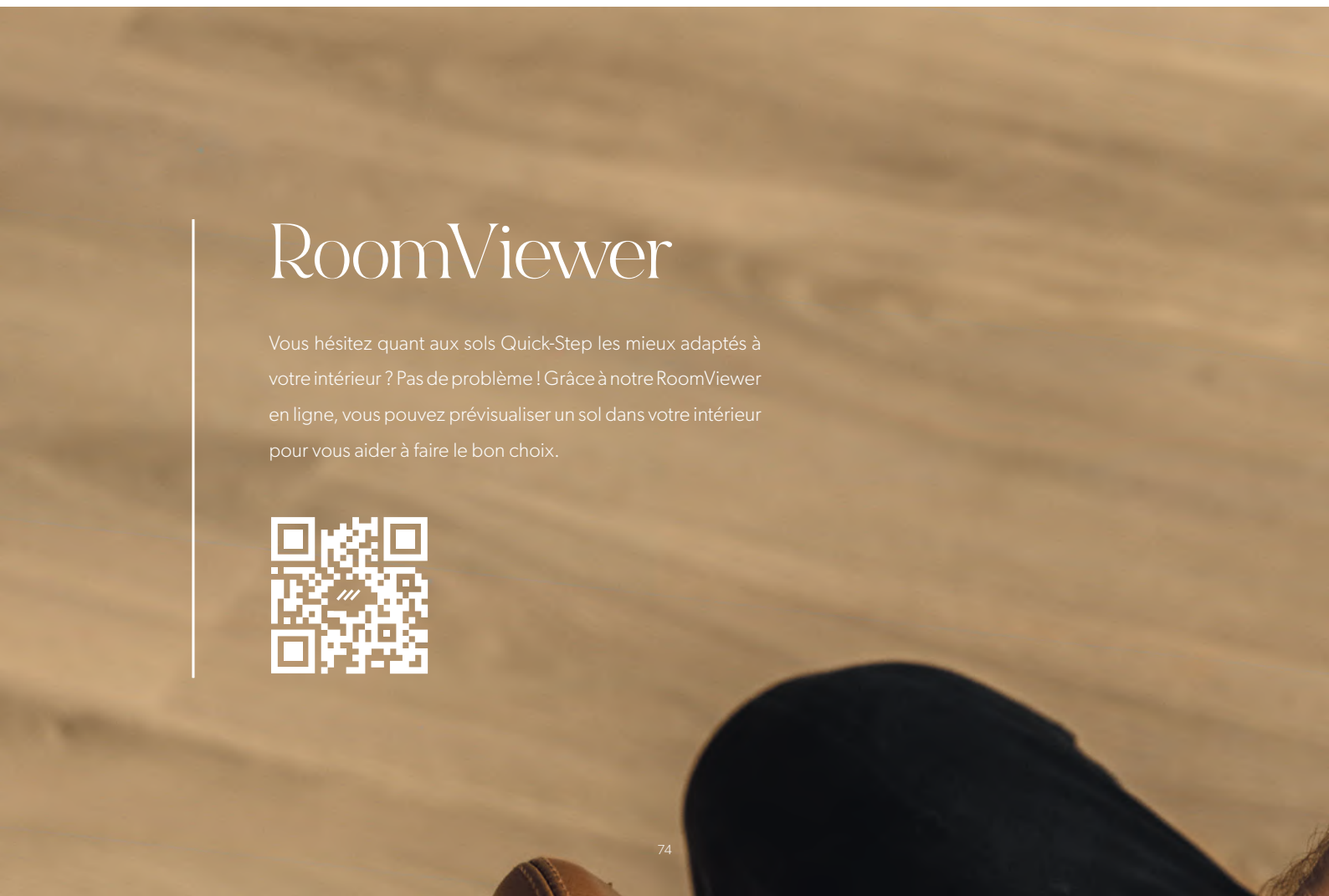

Service des échantillons

Curieux de voir à quoi ressemblerait le sol de votre choix en réalité ? Vous vous demandez s'il s'accordera avec le mobilier, la couleur des murs, vos œuvres d'art…? Commandez un échantillon de sol sur notre site web et voyez par vous-même.

TROUVER L'INSPIRATION ET TROUVER UN REVENDEUR **quickstep.com**



LA TAILLE COMPTE-T-ELLE ?

Oui, sans nul doute !

IMPERIO

IMP3793S

Une règle simple à suivre consiste à utiliser des grands formats pour les grandes pièces afin de l'agrandir encore. Les petits formats correspondront mieux aux proportions d'une pièce petite ou de forme irrégulière.

Découvrez à quoi
ressembleraient vos parquets
préférés dans votre intérieur

SCANNEZ LE QR CODE
POUR ACCÉDER À NOTRE
ROOMVIEWER

CASC6030

LA CERISE SUR LE GÂTEAU

Plinthes coordonnées

Optez pour un super look avec les plinthes Quick-Step de couleur assortie à votre sol.

COULEURS PARFAITEMENT ASSORTIES

Nos plinthes sont parfaitement assorties à la couleur de chaque sol.

SURFACE EN PLACAGE VÉRITABLE

L'expérience du bois authentique dans toute la pièce.

GARANTIE QUICK-STEP

Les plinthes bénéficient de la même garantie que votre sol.

DÉCOUVREZ L'ENSEMBLE DES PLINTHES ET PROFILÉS À LA P. 122

Plinthes à peindre

Peignez vos plinthes dans une couleur s'accordant avec votre style, ou laissez-les simplement blanches. Vous avez besoin de plinthes qui résistent à l'humidité ou se nettoient à l'eau ? Dans ce cas, choisissez des plinthes résistantes à l'eau.

PALAZZO

PAL3092S

DANS QUEL SENS DOIS-JE

La lumière comme guide

Le sens de votre sol a un impact énorme sur l'apparence générale d'une pièce et peut devenir un véritable casse-tête. En règle générale, posez votre sol dans le même sens que la principale source de lumière d'une pièce et dans le même axe que l'entrée la plus fréquentée. S'il y a plusieurs portes et fenêtres, alors optez pour le sens de pose le plus facile à suivre.

Dans les pièces étroites

Votre sol est prévu pour une pièce étroite ? Pourquoi ne pas le poser à l'horizontale ? Posées dans le sens de la largeur, les lames feront paraître la surface plus large, évitant ainsi la sensation d'exiguïté. Pour magnifier le tout, évitez les couleurs sombres pour votre sol ou vos murs, car elles réduiraient encore plus une pièce étroite.

PAL3888S

CASC3854

POSER MON SOL ?

Dans les petites pièces

Si vous posez votre sol dans une petite pièce, vous aurez envie de lui donner une impression de profondeur. Faites paraître la pièce plus longue en posant votre sol dans le sens de la longueur. Vous souhaitez renforcer l'effet de la pose dans le sens de la longueur ? Pensez à marier un sol clair avec des murs plus foncés : cela ajoutera encore plus de profondeur à votre pièce.

LES MASTER INSTALLERS À VOTRE SERVICE

Optez pour une pose professionnelle réalisée par un Master Installer agréé Quick-Step. Ces experts sont formés à l'Académie Quick-Step, le centre de formation le plus prestigieux de l'industrie des revêtements de sol.

- Obtenez le meilleur résultat final avec la sélection de sous-couches spécialisées et la préparation du support.
- Mettez en valeur votre sol en suivant les conseils sur le bon sens de pose.
- Bénéficiez d'une finition parfaite : pose méticuleuse des plinthes, profilés et escaliers.
- Une qualité d'expert au bon prix.
- Une garantie à vie* après l'enregistrement de la pose.

** La garantie à vie dure aussi longtemps que la garantie du produit.*

Plus d'infos sur quickstep.com

PALAZZO

PAL3888S

TAKE A BATH

SOYEZ CRÉATIF AVEC DES MOTIFS

Les motifs à chevrons, multi-frise et bâtons rompus sont des classiques qui s'intègrent sans peine dans les intérieurs modernes. Ils ajoutent une touche de légèreté et attirent tous les regards.

DISEGNO

580 x 145 x 13,5 mm



Avec ce parquet, le motif à bâtons rompus est facilement réalisable. Libérez votre créativité avec trois options de motifs possibles.

Bâtons rompus

Doubles bâtons rompus

Dalle

INTENSO

600 x 310 x 13 mm

Dynamique et spectaculaire, le motif à chevrons est de retour. La pose n'a jamais été aussi rapide et facile.

Cette collection se caractérise par des bords patinés, des nœuds et des fissures, donnant à votre sol un aspect vintage extraordinaire.

INT3903

VAR1630S

VARIANO

2 200 x 190 x 13,5 mm

Une belle collection définie par des bords usés créant de subtiles différences de hauteur, des nœuds fissurés, des structures découpées à la scie, et bien plus encore. Les variations de couleurs la rendent vraiment unique. Les multi-frises (plusieurs petites bandes différentes sur une lame) vous permettent de créer facilement des motifs élégants.

PAL3887S

NOUS AVONS LES RÉPONSES À TOUTES VOS QUESTIONS

QUELLE EST LA DIFFÉRENCE ENTRE UNE POSE FLOTTANTE ET UNE POSE COLLÉE EN PLEIN ?

Les parquets Quick-Step peuvent être posés de deux façons : collés en plein ou en pose flottante. Pour une pose collée en plein, nous conseillons la colle pour parquet Quick-Step, spécialement conçue pour un usage avec les parquets Quick-Step. Une pose flottante ne nécessite pas de colle, mais l'utilisation d'une sous-couche Quick-Step. Alliée au chauffage au sol, une pose collée en plein est plus performante, tandis qu'une pose flottante est plus facile à réaliser. Le choix vous appartient !

DOIS-JE OPTER POUR UNE FINITION VERNIE OU HUILÉE ?

VERNIS

Un film de vernis appliqué sur la surface du parquet permet de refermer les pores du bois. Si vous optez pour un vernis extra mat, votre parquet obtiendra l'aspect doux du bois huilé. Le parquet verni Quick-Step reçoit jusqu'à sept couches de vernis à base d'eau, durcies aux UV. C'est ainsi que nous vous facilitons l'entretien et protégeons votre sol contre l'usure, les rayures et les taches.

HUILE

Huiler son parquet, c'est imprégner le bois : l'huile s'infiltre dans les pores, protégeant le bois de l'intérieur et lui donnant un aspect naturel. D'aspect extra mat et authentique, le parquet huilé Quick-Step vieillit magnifiquement, grâce à ses deux couches d'huile modifiée. Avec un parquet huilé, les micro-rayures s'enlèvent facilement avec une huile d'entretien. En outre, un parquet huilé est facile à entretenir. Mais attention : la saleté et les taches pénètrent dans le bois huilé, qui se raye plus facilement que le bois verni. C'est pourquoi vous devez toujours offrir à votre parquet l'entretien qu'il mérite.

AI-JE VRAIMENT BESOIN DE JOINTS DE DILATATION ?

Il est important de disposer des joints de dilatation prescrits le long de tous les murs et obstacles fixes pour que votre sol ait suffisamment d'espace pour se dilater ou se rétracter suivant l'évolution du taux d'humidité.

Si la pièce est plus ou moins carrée et que la température intérieure ne subit pas de changements importants, vous pouvez poser une surface allant jusqu'à 20 m de long et 20 m de large sans joints de dilatation supplémentaires dans la surface du sol. Pour les pièces de plus de 20 m de longueur et de plus de 20 m de largeur, un joint de dilatation intermédiaire est nécessaire. Pour des informations détaillées, consultez les instructions de pose.

Si vous adoptez la pose flottante, il est également nécessaire de placer des joints de dilatation sous les portes entre les pièces afin de séparer les pièces. Avec une pose collée en plein, c'est inutile.

DANS QUELLES PIÈCES PUIS-JE POSER MON PARQUET ?

La gamme Quick-Step Cascada convient à toutes les pièces, même à la salle de bain ou à la cuisine, grâce à notre technologie d'étanchéité. Les pièces non humides peuvent accueillir toutes nos autres gammes. Comme notre bois est pré-traité avec de l'huile ou du vernis, il aura l'air neuf pendant des années.

this side up

La pose de la sous-couche adéquate a un impact majeur sur la qualité et l'acoustique finales de votre sol.

Si vous optez pour une pose flottante, le choix de la sous-couche adéquate est essentiel. Non seulement elle forme une base plane pour la pose de votre sol neuf, mais elle fournit également une excellente isolation acoustique et réduit les craquements.

TROUVEZ LA SOUS-COUCHE IDÉALE POUR VOTRE SOL À LA P. 120

Si vous installez également un chauffage au sol, vous obtiendrez de meilleurs résultats en collant votre sol. Si vous choisissez une pose flottante, vous devez associer votre chauffage au sol avec une sous-couche Quick-Step Silent Walk.

CASCADA

CASC5112

LA BEAUTÉ EXISTE DANS DE NOMBREUSES DIMENSIONS

COLLECTIONS		DIMENSIONS
	MASSIMO	2 200/2 400 x 260 x 13,5 mm**
	IMPERIO	1 820/2 200 x 220 x 13,5**
	PALAZZO	1 820/2 200 x 190 x 13,5 mm**
	CASCADA	1 820/2 200 x 190 x 13 mm**
	COMPACT	1 820/2 200 x 145 x 13 mm**
	DISEGNO	580 x 145 x 13,5 mm
	INTENSO	600 x 310 x 13 mm
	VARIANO	2 200 x 190 x 13,5 mm

Structure en bois avec une couche supérieure de 2,5 mm

BOÎTE	CHANFREINS	STRUCTURE	POSE	GARANTIE
4 lames = 2,288 m² (2 200 mm) 4 lames = 2,496 m² (2 400 mm)	4		uniclic® multifit PATENTED TECHNOLOGY	✓ GARANTIE À VIE SUR L'USAGE DOMESTIQUE ✓ GARANTIE WOOD FOR LIFE DE 10 ANS
4 lames = 1,602 m² (1 820 mm) 4 lames = 1,936 m² (2 200 mm)	4		uniclic® multifit PATENTED TECHNOLOGY	✓ GARANTIE À VIE SUR L'USAGE DOMESTIQUE ✓ GARANTIE WOOD FOR LIFE DE 10 ANS
6 lames = 2,075 m² (1 820 mm) 6 lames = 2,508 m² (2 200 mm)	2/4		uniclic® multifit PATENTED TECHNOLOGY	✓ GARANTIE À VIE SUR L'USAGE DOMESTIQUE ✓ GARANTIE WOOD FOR LIFE DE 10 ANS
6 lames = 2,075 m² (1 820 mm) 6 lames = 2,508 m² (2 200 mm)	2/4		uniclic® multifit PATENTED TECHNOLOGY	✓ GARANTIE À VIE SUR L'USAGE DOMESTIQUE ✓ GARANTIE WOOD FOR LIFE DE 10 ANS ✓ 10 ANS DE GARANTIE CONTRE L'HUMIDITÉ ET SUR L'USAGE DOMESTIQUE*
6 lames = 1,583 m² (1 820 mm) 6 lames = 1,914 m² (2 200 mm)	2/4		uniclic® multifit PATENTED TECHNOLOGY	✓ GARANTIE À VIE SUR L'USAGE DOMESTIQUE ✓ GARANTIE WOOD FOR LIFE DE 10 ANS
12 lames = 1,009 m²	4		uniclic® PATENTED TECHNOLOGY	✓ GARANTIE À VIE SUR L'USAGE DOMESTIQUE ✓ GARANTIE WOOD FOR LIFE DE 10 ANS
4 lames = 0,744 m²	0		uniclic® PATENTED TECHNOLOGY	✓ GARANTIE À VIE SUR L'USAGE DOMESTIQUE
6 lames = 2,508 m²	0		uniclic® multifit PATENTED TECHNOLOGY	✓ GARANTIE À VIE SUR L'USAGE DOMESTIQUE

* testé conforme à la norme ISO CD 4760 (pas de fuite)

** selon les disponibilités, vous recevrez des lames mesurant 1 820 mm, 2 200 mm ou 2 400 mm de long

Chaque paquet peut contenir une lame divisée en deux parties. Vous pouvez utiliser ces petites longueurs au début ou à la fin d'une rangée, sans avoir à couper une lame entière, ce qui rend l'installation plus rapide et plus facile. Cela nous permet également d'utiliser davantage de chêne et d'agir pour un environnement durable.

MASSIMO

Proposant les lames les plus longues et les plus larges de toute la collection Quick-Step Wood, Massimo impressionnera à coup sûr par ses dimensions extra-larges et son authenticité et son artisanat supérieurs.

PLUS D'INFOS, DE LA CLASSIFICATION AU TRAITEMENT, EN PASSANT PAR LA FINITION DU BOIS À LA PAGE 40

- GARANTIE À VIE
- GARANTIE WOOD FOR LIFE DE 10 ANS

2 200/2 400 x 260 x 13,5 mm*
Boîte: 4 lames = 2,288 m² (2 200)
Boîte: 4 lames = 2,496 m² (2 400)

uniclic multifit PATENTED TECHNOLOGY

4

2,5 mm

Chêne marguerite blanc extra mat
MAS5102S
Vibrant

Chêne cappuccino blond extra mat
MAS3566S
Vibrant

Chêne mistral huilé extra mat
MAS3563S
Vibrant
VOUS AVEZ VU CE SOL À LA PAGE 100



Chêne chocolat fondant huilé extra mat
MAS3564S
Vibrant

* selon les disponibilités, vous recevrez des lames mesurant 2 200 mm ou 2 400 mm de long

IMPERIO

Donnez vie à une pièce digne de la royauté avec les lames longues et larges de la collection Imperio. Profitez d'un sentiment de profondeur et d'exclusivité et adoptez l'authenticité et l'artisanat du bois véritable.

PLUS D'INFOS, DE LA CLASSIFICATION AU TRAITEMENT, EN PASSANT PAR LA FINITION DU BOIS À LA PAGE 40

- GARANTIE À VIE
- GARANTIE WOOD FOR LIFE DE 10 ANS

1 820/2 200 x 220 x 13,5 mm*
Boîte: 4 lames = 1,602 m² (1 820)
Boîte: 4 lames = 1,936 m² (2 200)

uniclic multifit PATENTED TECHNOLOGY

4

2,5 mm

Chêne blanc Everest extra mat
IMP3793S
Vibrant
VOUS AVEZ VU CE SOL À LA PAGE 76-79

Chêne angélique blanc extra mat
IMP5105S
Marquant

Chêne véritable extra mat
IMP3792S
Vibrant
VOUS AVEZ VU CE SOL À LA PAGE 87

Chêne nougat huilé
IMP1626S
Vibrant

Chêne clair royal huilé
IMP5103S
Marquant

Chêne châtaigne foncé extra mat
IMP5104S
Marquant
VOUS AVEZ VU CE SOL À LA PAGE 102

Chêne à grains extra mat
IMP3790S
Vibrant

Chêne caramel huilé
IMP1625S
Vibrant

* selon les disponibilités, vous recevrez des lames mesurant 1 820 mm ou 2 200 mm de long

PALAZZO

Palazzo fait revivre l'âge d'or du bois. Magnifiquement proportionnées et dotées de discrets chanfreins en V sur leur côté long, ces lames de parquet longues et larges apporteront chaleur et caractère à n'importe quel espace. Avec son âme en bois, cette collection évoque les planchers en bois traditionnels.

PLUS D'INFOS, DE LA CLASSIFICATION AU TRAITEMENT, EN PASSANT PAR LA FINITION DU BOIS À LA PAGE 40

- GARANTIE À VIE
- GARANTIE WOOD FOR LIFE DE 10 ANS

1 820/2 200 x 190 x 13,5 mm*
Boîte : 6 lames = 2,075 m² (1 820 mm)
Boîte : 6 lames = 2,508 m² (2 200 mm)

uniclic multifit PATENTED TECHNOLOGY

2 4

2;5 mm

Chêne Lily blanc extra mat
PAL5106S
Nature
2
VOUS AVEZ VU CE SOL À LA PAGE 62-63

Chêne polaire mat
PAL1340S
Nature
2
VOUS AVEZ VU CE SOL À LA PAGE 3, 36 & 104

Chêne hivernal extra mat
PAL3562S
Vibrant
4
VOUS AVEZ VU CE SOL À LA PAGE 56

Chêne blanchi huilé flocons d'avoine
PAL3891S
Marquant
2
VOUS AVEZ VU CE SOL À LA PAGE 54-55

Chêne amande blanc huilé
PAL3014S
Marquant
4

Chêne limé extra mat
PAL3887S
Vibrant
4
VOUS AVEZ VU CE SOL À LA PAGE 92

Chêne raffiné extra mat
PAL3095S
Nature
2
VOUS AVEZ VU CE SOL À LA PAGE 25 & 85

Chêne pur extra mat
PAL3100S
Marquant
2
VOUS AVEZ VU CE SOL À LA PAGE 33

* selon les disponibilités, vous recevrez des lames mesurant 1 820 mm ou 2 200 mm de long

PALAZZO

Chêne naturel chaleureux extra mat

PAL5237S

Marquant

4

Chêne coucher de soleil extra mat

PAL3893S

Vibrant

4

Chêne miel huilé

PAL1472S

Nature

2

Chêne héritage naturel mat

PAL1338S

Marquant

2

Chêne pain d'épices extra mat

PAL3888S

Nature

2

VOUS AVEZ VU CE SOL À LA PAGE 86 & 88-89

Chêne montagne bleutée huilé

PAL3094S

Vibrant

4

- GARANTIE À VIE
- GARANTIE WOOD FOR LIFE DE 10 ANS

1 820/2 200 x 190 x 13,5 mm*
Boîte : 6 lames = 2,075 m² (1 820 mm)
Boîte : 6 lames = 2,508 m² (2 200 mm)

uniclic multifit PATENTED TECHNOLOGY

2 4

2,5 mm

Chêne givré huilé
PAL3092S
Nature
2

Chêne béton huilé
PAL3795S
Vibrant
4

Chêne cannelle extra mat
PAL3096S
Vibrant
4

VOUS AVEZ VU CE SOL À LA PAGE 72-73

Chêne laiteux huilé
PAL3885S
Vibrant
4

VOUS AVEZ VU CE SOL À LA PAGE 70-71

Chêne minuit huilé
PAL3889S
Vibrant
4

* selon les disponibilités, vous recevrez des lames mesurant 1 820 mm ou 2 200 mm de long

CASCADA

Pour la première fois, vous pouvez poser du parquet n'importe où dans votre maison, grâce à la surface résistante à l'eau de Cascada avec l'encliquetage étanche. Avec une large gamme de couleurs, de structures et de finitions disponibles, il y a forcément un sol qui attire votre attention.

PLUS D'INFOS, DE LA CLASSIFICATION AU TRAITEMENT, EN PASSANT PAR LA FINITION DU BOIS À LA PAGE 40

- GARANTIE À VIE
- GARANTIE WOOD FOR LIFE DE 10 ANS
- 10 ANS DE GARANTIE CONTRE L'HUMIDITÉ

CASCADA

1 820/2 200 x 190 x 13 mm*
Boîte : 6 lames = 2,075 m² (1 820 mm)
Boîte : 6 lames = 2,508 m² (2 200 mm)

uniclic multifit PATENTED TECHNOLOGY

2 4

2,5 mm

Chêne forêt hivernale extra mat
CASC3854
Marquant
2
VOUS AVEZ VU CE SOL À LA PAGE 86

Chêne Lily blanc extra mat
CASC5106
Nature
2
VOUS AVEZ VU CE SOL À LA PAGE 30

Chêne blanc perle extra mat
CASC6030
Marquant
2
VOUS AVEZ VU CE SOL À LA PAGE 80-81

Chêne désert extra mat
CASC5111
Vibrant
2
VOUS AVEZ VU CE SOL À LA PAGE 82-83

Chêne cuir extra mat
CASC6029
Nature
2
VOUS AVEZ VU CE SOL À LA PAGE 8-9

Chêne naturel extra mat
CASC6032
Nature
2
VOUS AVEZ VU CE SOL À LA PAGE 108

Chêne châtain clair extra mat
CASC6034
Nature
2
VOUS AVEZ VU CE SOL À LA PAGE 22

Chêne moutarde extra mat
CASC6031
Vibrant
4
VOUS AVEZ VU CE SOL À LA PAGE 67-69

* selon les disponibilités, vous recevrez des lames mesurant 1 820 mm ou 2 200 mm de long

CASCADA

CASCADA

1 820/2 200 x 190 x 13 mm*
Boîte : 6 lames = 2,075 m² (1 820 mm)
Boîte : 6 lames = 2,508 m² (2 200 mm)

uniclic multifit PATENTED TECHNOLOGY

2 4

2,5 mm

Chêne caramel brun extra mat

CASC3888

Nature

2

VOUS AVEZ VU CE SOL À LA PAGE 11-20 & 49-53

Chêne cappuccino blanc extra mat

CASC6033

Marquant

4

VOUS AVEZ VU CE SOL À LA PAGE 26-27

Chêne clair tempête extra mat

CASC5110

Marquant

2

VOUS AVEZ VU CE SOL À LA PAGE 28-29

Chêne coton gris extra mat

CASC5112

Vibrant

2

VOUS AVEZ VU CE SOL À LA PAGE 96 & 111

Chêne marron vieilli extra mat

CASC5676

Marquant

2

Chêne tabac extra mat

CASC5675

Vibrant

4

- GARANTIE À VIE
- GARANTIE WOOD FOR LIFE DE 10 ANS
- 10 ANS DE GARANTIE CONTRE L'HUMIDITÉ

* selon les disponibilités, vous recevrez des lames mesurant 1 820 mm ou 2 200 mm de long

CASC5112

COMPACT

Compact donne à voir la beauté et le style du bois véritable. Sa couche supérieure de haute qualité et son âme en fibre haute densité lui permettent de ne mesurer que 13 mm d'épaisseur ; nul besoin de couches supérieures épaisses. L'idéal pour vos projets de rénovation et les pièces équipées du chauffage au sol.

PLUS D'INFOS, DE LA CLASSIFICATION AU TRAITEMENT, EN PASSANT PAR LA FINITION DU BOIS À LA PAGE 40

- GARANTIE À VIE
- GARANTIE WOOD FOR LIFE DE 10 ANS

COMPACT

1 820/2 200 x 145 x 13 mm*
Boîte : 6 lames = 1,583 m² (1 820 mm)
Boîte : 6 lames = 1,914 m² (2 200 mm)

uniclic multifit PATENTED TECHNOLOGY

2 4

2,5 mm

Chêne Lily blanc extra mat
COM5606
Nature
2

Chêne blanc coton mat
COM1451
Marquant
2
VOUS AVEZ VU CE SOL À LA PAGE 112

Chêne cuir extra mat
COM6029
Nature
2

Chêne campagne brut extra mat
COM3097
Vibrant
4

Chêne naturel mat
COM1450
Marquant
2

Chêne châtain clair extra mat
COM5113
Nature
2

* selon les disponibilités, vous recevrez des lames mesurant 1 820 mm ou 2 200 mm de long

DISEGNO

La pose d'un motif à bâtons rompus n'a jamais été aussi simple qu'avec la collection tendance Disegno. Et si vous changiez d'avis au profit d'un motif tressé ?

PLUS D'INFOS, DE LA CLASSIFICATION AU TRAITEMENT, EN PASSANT PAR LA FINITION DU BOIS À LA PAGE 40
CHOISISSEZ ENTRE DEUX MOTIFS PRÉSENTÉS À LA PAGE 90

- GARANTIE À VIE
- GARANTIE WOOD FOR LIFE DE 10 ANS

580 x 145 x 13,5 mm - Boîte : 12 lames = 1,009 m²

uniclic® PATENTED TECHNOLOGY

4

2,5 mm

Chêne crème extra mat

DIS4856S

Nature

VOUS AVEZ VU CE SOL À LA PAGE 64 & 114

Chêne pur clair extra mat

DIS5115S

Nature

VOUS AVEZ VU CE SOL À LA PAGE 90

Chêne brut cannelle extra mat

DIS4979S

Nature

INTENSO

Rendez unique et mettez en valeur n'importe quel espace, qu'il soit tendance ou traditionnel. Intenso mêle aspect vieilli et motif à chevrons dynamique.

PLUS D'INFOS, DE LA CLASSIFICATION AU TRAITEMENT, EN PASSANT PAR LA FINITION DU BOIS À LA PAGE 40
CHOISISSEZ ENTRE DEUX MOTIFS PRÉSENTÉS À LA PAGE 90

INT3903

✓ GARANTIE À VIE

600 x 310 x 13 mm - Boîte : 4 lames = 0,744 m²

uniclic® PATENTED TECHNOLOGY

0

2,5 mm

Chêne éclipse huilé

INT3903

Vibrant

VOUS AVEZ VU CE SOL À LA PAGE 91 & 116

Chêne traditionnel huilé

INT3902

Vibrant

VOUS AVEZ VU CE SOL À LA PAGE 47

VARIANO

Variano combine le meilleur des deux mondes : des motifs originaux et un aspect vieilli. Les bords vieillis, les nœuds fissurés, les structures découpées à la scie et les variations de couleurs et de dimensions rendent ce sol unique !

PLUS D'INFOS, DE LA CLASSIFICATION AU TRAITEMENT, EN PASSANT PAR LA FINITION DU BOIS À LA PAGE 40

✓ GARANTIE À VIE

2 200 x 190 x 13,5 mm - Boîte : 6 lames = 2,508 m²

uniclic multifit PATENTED TECHNOLOGY

0

2,5 mm

Chêne du Pacifique extra mat

VAR5114S

Marquant

Chêne brut dynamique extra mat

VAR3102S

Marquant

VOUS AVEZ VU CE SOL À LA PAGE 118

Chêne champagne brut huilé

VAR1630S

Marquant

VOUS AVEZ VU CE SOL À LA PAGE 91

Chêne gris royal huilé

VAR1631S

Marquant

ACCESSOIRES

POSE

SOUS-COUCHES

Si vous optez pour une pose flottante, rapide et facile, il est essentiel de choisir la sous-couche appropriée. En plus de créer une **base plane**, elle fournit une **excellente isolation acoustique** et **réduit les craquements**.

Silent Walk
QSUDLSW7
Épaisseur : 2 mm - Rouleau : 7 m²

La meilleure sous-couche pour les pièces très fréquentées, comme votre séjour et votre couloir. Offre une réduction sonore optimale et est compatible avec le plancher chauffant.

Unisound
QSUDLDRUCO15
Épaisseur : 2 mm - Rouleau : 15 m²

Superbe sous-couche polyvalente pour les pièces très fréquentées, telles que le séjour, l'entrée et la cuisine. Non compatible avec le refroidissement et le chauffage au sol.

Basic Plus
QSUDLBP15/60
Épaisseur : 2 mm - Rouleau : 15/60 m²

Sous-couche polyvalente pour les pièces moins fréquentées, telles que la chambre et le bureau. Non compatible avec le chauffage au sol.



Transitsound
QSUDLTRS15
Épaisseur : 2 mm - Rouleau : 15 m²

La sous-couche insonorisante idéale pour les pièces des étages supérieurs et les appartements. Non compatible avec le refroidissement et le chauffage au sol.



Thermolevel
QSUDLTL9
Épaisseur : 5 mm - Boîte : 9 m²

Le meilleur choix pour les supports irréguliers. Fournit une isolation thermique supplémentaire. Non compatible avec le refroidissement et le chauffage au sol.

POSE COLLÉE EN PLEIN

Si vous choisissez une pose collée en plein, utilisez la colle pour parquet Quick-Step pour obtenir un résultat optimal. Notre colle **prête à l'emploi** bénéficie d'une **longue durée d'ouverture** et garantit une **adhésion rapide**. Une pose collée en plein de votre parquet **réduit au minimum le bruit des pas**, permet à votre sol de **respirer et de se dilater** avec des variations de température, et maximise les performances des **systèmes de chauffage par le sol**.

Colle pour parquet
QSWGLUE16A
16 kg

Sacs en aluminium refermables emballés dans des boîtes en carton. Consommation moyenne : 16 kg pour 13-16 m². Lisez les instructions avant de commencer. Vérifiez si la colle est compatible avec votre support.

Spatule pour colle parquet
QSWB11

Cette spatule de haute qualité assure une parfaite répartition de la colle. Elle est indispensable pour une pose collée en plein professionnelle.

OUTILS DE POSE



Ruban adhésif
NETAPE50
Rouleau : 50 m

Fixez votre sous-couche pour une pose résistante à l'humidité.



Kit de pose
QSTOOLA

Servez-vous d'une cale de frappe pour encliqueter facilement les lames ensemble, d'un tire-lame pour les endroits difficiles d'accès et de cales de dilatation pour produire des joints de dilatation parfaits (8 à 12 mm) entre les murs et le sol.

FINITION

PLINTHES DE COULEUR ASSORTIE

Pourquoi choisir les plinthes et profilés de couleur assortie Quick-Step ?

COULEURS PARFAITEMENT ASSORTIES
Nos plinthes et profilés s'accordent à merveille avec la couleur de tous les sols.

SURFACE EN PLACAGE VÉRITABLE
L'expérience du bois authentique dans toute la pièce.

GARANTIE QUICK-STEP
Les plinthes bénéficient de la même garantie que votre sol.

Moulure
QSWSCOT(-)
2 400 x 17 x 17 mm

Une finition discrète qui s'harmonise avec la couleur de votre sol. Facile à poser avec la colle One4All. Également disponible en version à peindre blanche (QSSCOTPAINT).

Moulure résistante à l'eau
QSWSCOT(-)MM
2 400 x 17 x 17 mm

Spécialement conçue pour notre gamme Cascada. Utilisez la bande de mousse et l'Hydrokit pour une finition étanche. Facile à poser avec la colle One4All.

Plinthe parquet
QSWPPSKR(-)
2 400 x 16 x 80 mm

Plinthe offrant un espace pour cacher les câbles. Facile à poser avec la colle One4All ou un rail. Également disponible en version à peindre blanche (QSWPPSKRPAINT).

Plinthe parquet résistante à l'eau
QSWPPSKR(-)MM
2 400 x 16 x 80 mm

Plinthe parquet spécialement conçue pour notre gamme Cascada. Utilisez la bande de mousse et l'Hydrokit pour une finition étanche. Facile à poser avec la colle One4All ou un Rail pour masquer les câbles.

PLINTHES À PEINDRE

Moulure à peindre
QSSCOTPAINT
2 400 x 17 x 17 mm

Moulure à peindre, qui peut également rester en blanc. Facile à poser avec la colle One4All. Ne convient pas aux pièces humides ; consultez notre gamme de plinthes résistantes à l'eau.

Plinthe parquet à peindre
QSWPPSKRPAINT
2 400 x 16 x 80 mm

Plinthe à peindre offrant un espace pour cacher les câbles. Facile à poser avec la colle One4All ou un rail. Ne convient pas aux pièces humides ; consultez notre gamme de plinthes résistantes à l'eau.

Plinthe de recouvrement à peindre
QSISKRCOVER
2 400 x 16 x 129 mm

Plinthe à peindre à poser par-dessus une plinthe existante : idéale pour les rénovations. Réglable sur 4 hauteurs entre 68 et 129 mm. Peut également rester en blanc. Facile à poser avec la colle One4All. Ne convient pas aux pièces humides ; consultez notre gamme de plinthes résistantes à l'eau.

Plinthe Ovolo à peindre
QSISKRWHITE
2 400 x 16 x 160 mm

Plinthe à peindre pouvant être utilisée dans deux formes pour une décoration plus libre. Réglable sur 5 hauteurs entre 25 et 134 mm ; utilisez le cutter Incizo fourni. Peut également rester en blanc. Facile à poser avec la colle One4All. Ne convient pas aux pièces humides ; consultez notre gamme de plinthes résistantes à l'eau.

FORME 1

FORME 2

Plinthe Ogee à peindre
QSISKROGEE
2 400 x 16 x 160 mm

Plinthe à peindre pouvant être utilisée dans deux formes pour donner un petit supplément d'âme à votre intérieur. Réglable sur 4 hauteurs entre 20 et 140 mm ; utilisez le cutter Incizo fourni. Peut également rester en blanc. Facile à poser avec la colle One4All. Ne convient pas aux pièces humides ; consultez notre gamme de plinthes résistantes à l'eau.

FORME 1

FORME 2

Petite plinthe à peindre
QSPSKR4PAINT
2 400 x 14 x 40 mm

Plinthe à peindre, qui peut également rester en blanc. Également disponible dans une version souple (QSFLEXSKR) pour la finition de l'ensemble de votre espace dans le même style. Facile à poser avec la colle One4All. Ne convient pas aux pièces humides ; consultez notre gamme de plinthes résistantes à l'eau.

PLINTHES RÉSISTANTES À L'EAU À PEINDRE

Moulure résistante à l'eau à peindre
QSHSCOTPAINT
2 400 x 20 x 30 mm

Moulure en polystyrène 100 % recyclable à peindre, qui peut également rester en blanc. Utilisez la bande de mousse et l'Hydrokit pour une finition étanche dans les pièces humides. Facile à poser avec la colle One4All.

Plinthe résistante à l'eau à peindre - grande
QSHSK80PAINT
2 400 x 15 x 80 mm

Grande plinthe en polystyrène 100 % recyclable à peindre, qui peut également rester en blanc. Utilisez la bande de mousse et l'Hydrokit pour une finition étanche dans les pièces humides. Facile à poser avec la colle One4All.

Plinthe souple résistante à l'eau à peindre
QSFLEXSKR
14 x 40 mm

Plinthe à peindre souple fabriquée en mousse PVC, découpable à la longueur souhaitée. Idéal pour la finition des piliers ou des parois incurvées. Utilisez la bande de mousse et l'Hydrokit pour une finition étanche dans les pièces humides. Facile à poser avec la colle de contact.

OUTILS DE POSE DESTINÉS AUX PLINTHES

Colle One4All
QSGLUE290
290 ml

Colle polyvalente qui assure l'adhérence sur tous les matériaux et supports. Consommation moyenne : 1 tube pour 15 m de plinthes.

Rail
NETRACK
2 400 x 8 x 27 mm

Conçu pour la pose de plinthes parquet. Fixez le rail au mur avec des vis ou la colle One4All avant d'encliqueter les plinthes à leur place.

PROFILÉS DE COULEUR ASSORTIE

Profilé Incizo
QSWINCP(-)
2 150 x 54 x 17 mm

Outil de finition breveté multifonction pour la finition de votre sol et de vos escaliers dans des tons assortis. Il suffit de découper le profilé Incizo à la forme désirée à l'aide du cutter Incizo fourni. Contient 1 profilé Incizo, 1 cutter Incizo et 1 rail en plastique.

APPLICATION 1
Reliez deux sols de différentes hauteurs.

APPLICATION 2
Reliez deux sols de même hauteur.

APPLICATION 3
Assurez la finition de votre sol le long des murs ou des baies vitrées.

APPLICATION 4
Créez une jolie transition entre votre parquet et les autres types de sol.



Profilé Incizo / Profilé de base en aluminium Incizo pour escaliers
QSWINCP(-) / NEWINCPBASE(-)
2 150 x 54 x 17 mm /
2 150 x 70 x 18,5 mm

Le profilé Incizo vous permet de finir vos escaliers et marches dans le décor du sol de votre choix. Pour cette application, vous avez besoin du profilé Incizo et d'un profilé de base en aluminium. Profilé de base à commander séparément.

APPLICATION 5
Réalisez la finition de vos escaliers et marches.

OUTILS DE FINITION

Kit de couleur
QSKIT(-)
310 ml

Cette pâte élastique à base d'acrylique est la solution idéale pour combler les joints de dilatation entre les plinthes et les murs. L'idéal également pour tous les joints de dilatation Quick-Step pour lesquels la finition n'est pas possible avec des plinthes, des profilés ou des rosaces. Disponible dans des couleurs assorties. Consommation moyenne : 1 tube pour 15 m de joints d'angle.

Rosaces
QSRCINOX15 / QSRCINOX22
2 pièces/paquet

Rosaces en acier inoxydable pour une finition soignée des tuyaux et des éléments de chauffage. Disponibles en diamètres intérieurs de 15 et 22 mm. Ne collez pas les rosaces au sol, posez-les flottantes.

OUTILS PERMETTANT UNE FINITION ÉTANCHE

Offrez à votre sol Cascada une finition étanche grâce à notre bande de mousse et à notre Hydrokit pour obtenir votre garantie de résistance à l'eau. Pour plus de détails, suivez les instructions de pose et consultez les conditions de garantie. Trouvez l'inspiration à la page 31.

Bande de mousse
NEFOAMSTRIP20
20 bandes de 1 m x 10 mm

Comblez les joints de dilatation avec la bande mousse et combinez-la à l'Hydrokit pour une finition étanche de votre sol. Pose invisible sous les plinthes, les profilés, etc.

Hydrokit
QSKITTRANSP
310 ml

Silicone transparent à associer à la bande de mousse pour une finition étanche de votre sol. Pose invisible sous les plinthes, les profilés, etc. Consommation moyenne : 1 tube pour 15 m.

ENTRETIEN

Produit d'entretien 2,5 L
QSCLEANING2500
2,5 L

Produit d'entretien spécialement développé pour les sols Quick-Step. Il nettoie la surface à fond et préserve son aspect d'origine afin que vous profitiez durablement de ce « nouveau sol ». Consommation moyenne : 2,5 L pour 37 sessions de nettoyage.

Produit d'entretien 1 L
QSCLEANING1000
1 L

Produit d'entretien spécialement développé pour les sols Quick-Step. Il nettoie la surface à fond et préserve son aspect d'origine afin que vous profitiez durablement de ce « nouveau sol ». Consommation moyenne : 1 L pour 15 sessions de nettoyage.

Kit de nettoyage
QSSPRAYKIT

Balai avec réservoir de produit d'entretien rechargeable et gâchette pratique pour humidifier et nettoyer facilement votre sol. Comprend également une serpillière en microfibres lavable et 1 L de produit d'entretien Quick-Step. Un choix durable pour nettoyer votre sol.

Serpillière
QSSPRAYMOP

Serpillière en microfibres lavable jusqu'à 60 °C. Compatible avec le kit de nettoyage Quick-Step.



Kit de réparation
QSREPAIR

Kit permettant de réparer facilement les dommages légers et de recréer la couleur d'origine de votre sol. Retrouvez nos instructions détaillées sur quickstep.com.

Huile de soin
QSWOILCARE1000
1 L

Protège votre parquet huilé en l'empêchant de sécher et de perdre de son lustre. Appliquez avec un chiffon humide toutes les 4 sessions de nettoyage.

Huile d'entretien
QSWMAINTOILN / QSWMAINTOILW
1 L

Huile transparente/blanche qui protège le fini mat de votre parquet huilé et répare les dégâts minimes. À utiliser une fois par an (ou plus selon l'usure de votre sol). Consommation moyenne : 1 L pour 75 m². Consultez votre revendeur pour choisir l'huile d'entretien convenant le mieux à votre sol.

VOTRE REVENDEUR QUICK-STEP

QUICK·STEP
CRÉATEUR DE SOLS

quickstep.com

Quick-Step est un produit de qualité fabriqué par UNILIN BV, division Flooring, Ooigemstraat 3, B-8710 Wielsbeke, Belgique, Europe.

Les photos du produit ne sont pas contractuelles et peuvent différer du produit réel. La disponibilité des produits, ou les produits eux-mêmes, peut / peuvent évoluer à n'importe quel moment sans préavis. Contenu © 2022 - 2023 par UNILIN BV, division Flooring. Tous droits réservés. La reproduction de tout ou partie du contenu de cette brochure est interdite sans autorisation écrite préalable de l'éditeur.

022 100 01 - Z1 - FR
Photo de couverture : CASC3888

SUIVEZ-NOUS SUR

@quickstepfloors

@quickstepfloor